



Інформаційна культура автора, як запорука успішної інтеграції його наукового доробку до світового наукового простору

Лариса Петрівна Семененко, директор науково-технічної бібліотеки НТУ «ХПІ»

11.02.2015 р.

<http://library.kpi.kharkov.ua>



Місія бібліотеки:

*Усіляко сприяти розкриттю потенціалу людини в його творчості й талантах.
Допомагати формувати спеціаліста-гуманіста, який реалізує свій інтелект і здібності.*

Фонд бібліотеки – 1,5 млн. прим.,
загальна площа – 7 997,3 м²,
читачів за єдиною читацькою карткою – 20877 ,
кадри – 76,5 ставок.

Участь у корпоративних проектах – 9.

Участь у роботі асоціацій, корпорацій, консорціумів – 5.

Обсяг електронного каталогу 452 тис. записів.

Обсяг повнотекстових БД, представлених у каталозі - понад 18 тис. документів.

у репозитарії представлено 12 031, у файлового архіві — 41 637 повнотекстових документів

Забезпечено доступ читачам бібліотеки НТБ НТУ «ХПІ» до корпоративних ресурсів обсягом понад 16 млн. одиниць.



Програмою економічних реформ на 2010-2014 роки передбачено перехід на міжнародні критерії оцінювання праці вчених та присутності вищих навчальних закладів України в основних міжнародних рейтингах найкращих університетів.

«...критерії індексу цитування, як мінімальна вимога для вищих навчальних закладів під час державної акредитації вищих навчальних закладів...»

до акредитаційних вимог обов'язково враховуватиметься кількість співавторів наукових статей, які внесені до наукометричних міжнародних баз даних.

7 лютого 2014 р.

Міністерство освіти і науки України

Шлях до успіху




Загальне число цитувань і похідні показники враховуються при визначенні безлічі рейтингів, у тому числі і академічних закладів та країн до яких належить автор.





Якість публікації та рейтинг видання,
у якому вона надрукована – шлях до
підвищення рівня цитування та визнання
ученого світовою науковою спільнотою.



Бібліотеки створюють і розвивають
репозитарії внз, що суттєво впливає
на показники закладу у різних
рейтингах



Мати уявлення про структуру наукових інформаційних ресурсів;

Уміти визначати науково-достовірні джерела інформації;

Володіти навичками оптимального пошуку релевантної інформації;

Бути мобільним (не лише мати інструменти доступу до інформації у будь який час, а ще й уміти користатися наявними сервісами та службами);

Володіти навичками та інструментами систематизації та зберігання потрібного контенту;

Дотримуватися культури та етичних норм наукового дослідження та правил застосування результатів чужих досліджень;

Дотримуватися вимог до представлення результатів досліджень у публікаціях.



Основні вимоги редакцій наукових рейтингових журналів до наукових публікацій та типові помилки, яких припускаються автори

Автор повинен визначити мотивацію




для чого він хоче опублікувати статтю:

- зберегти результати наукового дослідження ,
- просунути в науковій кар'єрі,
- долучитися до видавничої справи,
- отримати соціальні зв'язки,
- бути залученим у наукове співтовариство;
- побачити своє ім'я в престижному виданні;
- долучити результати дослідження до викладацької практики;
- щось відкрити,
- переоцінити,
- вказати виявлену різницю;
- щось змінити.





Треба дати можливість іншим людям говорити і критикувати те, що Ви пишете

- Вашу статтю будуть читати й оцінювати експерти в галузі, вони вирішуватимуть, чи рекомендувати Вашу статтю до публікації.
- Використовуйте супровідні листи, в яких викладіть свої аргументи, чому слід публікувати саме Вашу статтю.
- Пам'ятайте, що вузькопрофільне дослідження має і вузьке коло вчених, яким воно буде цікаво.




Поцікавтеся думкою багатьох вчених і фахівців в області про зміст підготовленої до публікації статті



- Проводьте презентації матеріалів досліджень на конференціях.
- Вам підкажуть помилки.
- Ви побачите, які аспекти цікавіші Вашим колегам.

Щоб підвищити рівень цитування вченого треба:

- друкувати результати своїх досліджень **англійською мовою**;
- друкуватися в журналах, статті з яких **індексуються** в SCOPUS , Web of Science , Index Copernicus , Google Academia , РІНЦ ;
- не посилати **«сиру» статтю** ;
- у статті потрібно описувати тільки **проблему, яка вирішується** ;
- говорити про загальні проблеми, але **робити конкретні висновки** ;
- проводити дослідження і друкувати статті **у співавторстві з іноземними вченими носіями мови**;
- відредагувати весь текст та супровідні матеріали із залучення **носія мови** ;
- цитувати свої ж публікації (самоцитування) не більше ніж у рамках допустимого об'єму (30%);
- **пильну увагу приділяти** формуванню назви , анотації , ключових слів, списку літератури; (іноземні автори читатимуть тільки це, а потім - основний текст);
- використовувати **іноземні посилання** пристатейної бібліографії на іноземні джерела, що цитуються , пробуджують взаємний інтерес (можна латиницею, але краще мовою оригіналу) .



Мати статті англійською мовою або українською в журналах, індексованих в Web-метричних системах , потрібно для того, щоб про Вас дізналися в світі.

Про вимоги журналів можна дізнатися на їхніх сайтах .

На сайті Elsevier надається можливість навчання та відвідування Web -конференцій.



Прізвище автора

- Прізвище автора обов'язково вказувати латиницею,
- транслітерувати англійською та російською мовами виключно за правилами транслітерації,
- надалі використовувати тільки ці варіанти прізвищ.




Не залишайте поза увагою

- Якщо робота виконана спільно, то вважається, що заслуга належить автору з більш високим рейтингом.
- Бажано обирати іноземних співавторів.
- При співавторстві з співвітчизником слід відзначати кращих європейських авторів.



Не забувати дякувати всіх, хто допомагав у дослідженні або підготовці статті.





Назва статті

Повинна бути:

- конкретною,
- інформативною,
- Нехитрою, незарозумілою,
- без елементів гумору,
- не надто довгою.

У ній не має бути:

- абревіатур,
- скорочень ,
- регіональних термінів,
- загальних слів.

Анотація

Слід писати після вичитки остаточного варіанту статті.

Обов'язкова наявність анотації англійською мовою.

Анотація англійською мовою не має бути «калькою» з російськомовної анотації.

Вона повинна бути розширеною і змістовнішою, ніж російською мовою.

Змістовність плюс головні результати, проведеного Вами, дослідження.

Виклад має слідувати структурі роботи.

Використовувати будь-який прийом, який дозволить зацікавити експерта , рецензента , редактора , потенційного читача.

Обсяг від 100 до 250 слів.

Чітко вказані мета, методи, висновки, що конкретно зробили Ви.

Повинна відповідати **вимогам інформативності** (без загальних фраз і слів, без вступних слів) і **оригінальності**.

Ключові слова



- Обов'язково повинні бути ключові слова.
- Думайте, як будуть шукати Вашу статтю.



Структурування статті:

- Стаття **повинна мати розділи**: вступ, постановка проблеми, аналіз основних досліджень (аналітичний науковий огляд публікації), основний матеріал (експеримент чи теоретичне дослідження), висновки, список використаної літератури.
- **У вступі** дуже лаконічно вказуйте, які рішення даної проблеми вже існують і чого досягли Ви .
- **Дискутуйте з авторами** раніше опублікованих робіт і посилайтеся на них.
- Найцікавіші статті - ті, які викладають **одну проблему**.
- Інформація в розділах **не має повторюватися**.
- Інформація в абзацах теж не повинна повторюватися (**один абзац - одна думка**) .
- Ознайомтеся з гарними публікаціями (статті з високим рівнем цитування), **вивчіть , як вони структуровані**, інакше читач (експерт і редактор) можуть не зрозуміти, що Ви маєте на увазі.
- Не будьте байдужими - знайдіть місця в тексті, які потребують уточнення та **уточніть їх**.



Огляд

Для огляду використовувати статті з безкоштовних ресурсів (DOAJ) іноземними мовами.

Вони дозволяють правильно сформулювати посилання і ключові слова.

В РІНЦ можна визначити журнали ВАК, назви журналів з відповідної тематики.

Index Copernicus запропонує знайти статті тієї ж тематики або схожої.

Посилання

- Посилання давати на всю інформацію, а при використанні результатів дослідження інших вчених (графіків, таблиць, діаграм) - з дозволу авторів.
- Якщо використовується алгоритми інших досліджень, вкажіть, які методи Ви використовували, але опишіть тільки те, як Ви проводили дослідження, і дайте посилання тільки на першоджерело автора методу, а не переказ методу третіми особами.
- Дотримуватися міжнародних вимоги до оформлення пристатейної бібліографії.
- Іноземні журнали не використовують наші стандарти (ДСТУ 7.1:2006) .
- Використовують тільки латиницю.
- Назви статей потрібно брати з англійських версій.
- Якщо немає назви англійською мовою, то коректно перекласти.
- Краще перекладати англійською мовою, а не транслітерувати .
- Зареєстровану назву журналу самостійно перекладати не можна, у цьому випадку - використовувати тільки транслітерацію.
- Уникати використання посилань на наші ГОСТи .
- Більше посилань на іноземну періодику останніх років.
- Використовувати стандарти: ABNT , APA , CBE , Chicago , MLA (дивитися вимоги конкретного журналу) .
- Посилання до статей в журналах НТУ «ХПІ» можна оформлювати за допомогою платформи OGS.
- Самоцитовання не повинно перевищувати 30 %.



Список літератури

Список літератури завжди направляйте окремим файлом.



Має бути чітким, зрозумілим.

Відобразити, у чому саме полягає **Ваш особистий вклад**.

Не робіть безпідставних висновків.

Подумайте про рецензентів і редакторів!

Висвітлюйте певні варіанти вирішення досліджуваної проблеми.



Використовуйте для самоперевірки підготовленої публікації вільні інструменти програми «Антиплагіат».

Захистити свою роботу можна ліцензійною угодою з видавцем.

Обов'язково читайте те, що підписуєте:

- уточніть, чи передаються права на публікації редакції, чи залишаються за автором (в електронних журналах є електронні угоди на публікацію статей - вони рівноцінні друкованим угодам,
- уважно ставте відмітки в угоді, попередньо кілька разів перечитавши її.

Захистити свої права можна тільки в суді.

В он-лайн журналах краще друкуватися спочатку в українських , а потім в іноземних.

Обрати розділ. Обрати мову. Обрати ліцензійний договір .

Відстежуйте шлях своєї статті.



- Не пишіть статтю, яку ви сподіваєтеся написати дуже швидко.
- Не посилайте статтю одночасно в кілька збірок.
- Виберіть правильний = профільний журнал (є багато повільних журналів, в яких публікація вийде не раніше, ніж через рік).
- Ознайомтеся зі стилем цього журналу або збірника, підтримуйте цей стиль.
- Якщо фахівець не публікується в інших відкритих джерелах (експерт або редактор не бачать його прізвище та тексти публікацій або посилання на нього), шанси опублікуватися мінімальні.
- Порушення вимог, викладених у путівниках для авторів (шрифти, таблиці, графіки).



Помилки автора

Використання ієрогліфів.

Власні переклади (відсутня попередня редакція носієм мови).

Неправильне використання часу дієслів (гіпотеза в нинішньому часу повинна бути, а експеримент - у минулому).

Використання занадто довгих речень (у науковій англійській мові використовуються короткі речення).

Пропозиції в пасивному залозу (не люблять редактори).

Використання однієї і тієї ж думки в різних реченнях (одна думка - одне речення) .



Причини відмов авторам

Статті не цікаві для конкретного збірника (непрофільні).

Важко читається англійська мова.

Наявність більше двох помилок в анотації.

Погано структурована стаття.

Якщо експерти виявлять, що Ви не знаєте провідні публікації за темою.

Стаття, відправлена в різні збірники, потрапляє до одного і того ж експерта.

Занадто довгі статті, що нагадують академічні огляди .

Статті , що нагадують розділ окремої книги.

Наявність сильної теорії , але слабкою методології (потрібно прочитати більше матеріалів , написаних цим експертом) .



Ми зекономимо Ваш головний ресурс – його величність ЧАС. Використайте його на розвиток Вашого потенціалу

- * треба написати статтю — приходьте в бібліотеку,
- * треба підготуватися до лекцій — приходьте в бібліотеку,
- * треба відредагувати бібліографію — приходьте в бібліотеку,
- * маєте визначитися до якого видання надіслати статтю — приходьте в бібліотеку,
- * маєте потребу створити свій профіль..., отримати ідентифікатор автора — приходьте в бібліотеку
- * маєте бажання поспілкуватися з цікавими людьми — приходьте в бібліотеку,
- * на вулиці жара чи дощ, сніг, негода, ураган — приходьте в бібліотеку,
- * поряд немає друзів — приходьте в бібліотеку,
- * катастрофічно нічого не встигаєте — приходьте в бібліотеку,
- * мучаетесь від бездіяльності — **БЖІТЬ У БІБЛІОТЕКУ ПРЯМО ЗАРАЗ!**

Скористайтеся ресурсами та послугами бібліотеки!

У бібліотеці Ви маєте шанс зустріти розумних, ерудованих, допитливих, талановитих співрозмовників, співавторів Ваших майбутніх публікацій та відкриттів.



Дякую за співпрацю!
Дякую за увагу!

semenenkoL@kpi.kharkov.ua
707-63-61

