

МІНІСТЕРСТВО ОСВІТИ І НАУКИ УКРАЇНИ

**НАЦІОНАЛЬНИЙ ТЕХНІЧНИЙ УНІВЕРСИТЕТ
«ХАРКІВСЬКИЙ ПОЛІТЕХНІЧНИЙ ІНСТИТУТ»**

**МЕТОДИЧНІ ВКАЗІВКИ
ДЛЯ САМОСТІЙНОЇ РОБОТИ
СТУДЕНТІВ-ІНОЗЕМЦІВ**

**ПИШЕМО, ЧИТАЄМО,
РОЗМОВЛЯЄМО УКРАЇНСЬКОЮ**

Затверджено
редакційно-видавничою
радою університету
протокол № 2 від 29.06.2022 р.

Харків
НТУ «ХПІ»
2022

Методичні вказівки для самостійної роботи студентів-іноземців. Пишемо, читаємо, розмовляємо українською / Т.Є. Суханова. – Харків: НТУ «ХП». – 2022. – 69 с.

Укладач Т.Є. Суханова, канд. філологічних наук, доцент НТУ «ХП»

Рецензент О.О. Литвиненко, канд. філологічних наук,
доцент кафедри мовної підготовки
Національного університету цивільного захисту України

Кафедра гуманітарних наук

ПЕРЕДМОВА

Методичні вказівки для самостійної роботи студентів-іноземців «Пишемо, читаємо, розмовляємо українською» призначено для самостійної роботи іноземних студентів довузівської підготовки. Головною метою дисципліни «Українська мова» є формування комунікативної компетенції, а саме здатності й готовності студентів-іноземців до міжособистісного та міжкультурного спілкування з носіями мови в галузі своєї спеціальності. Крім того, вивчення української мови як іноземної спрямоване на те, щоб допомогти іноземним студентам адаптуватися до нового соціокультурного середовища й набути комунікативних навичок в актуальних для них сферах навчальної діяльності.

Методичні вказівки складаються з 21 уроку. Кожний урок містить вправи, спрямовані на розвиток і закріплення навичок з письма, читання й говоріння. У кожному уроці є завдання на повторення й закріплення вивченої лексики. Коментарі й завдання до вправ подано українською й англійською мовами. Крім того, методичні вказівки містять додаток: «Відповіді на кросворди».

Подані навчальні матеріали можуть бути використані при підготовці іноземних студентів як довузівської підготовки так і студентів, що здобувають освіту англійською мовою, а також як додаткові матеріали з розвитку мовлення іноземних студентів різних рівнів, що вивчають українську мову як іноземну.

ЗМІСТ

Урок 1	5
Урок 2	8
Урок 3	11
Урок 4	13
Урок 5	17
Урок 6	21
Урок 7.	23
Урок 8	26
Урок 9	28
Урок 10	31
Урок 11	34
Урок 12	36
Урок 13	39
Урок 14	41
Урок 15	44
Урок 16	47
Урок 17	49
Урок 18	52
Урок 19	55
Урок 20	58
Урок 21	60
Відповіді на кросворди	64

УРОК 1 LESSON 1

Вправа 1. Пишіть літери. Write the letters.

Aa _____
Бб _____
Вв _____
Гг _____
Ґґ _____
Дд _____
Ее _____
Єє _____
Жж _____
Зз _____
Ии _____
Іі _____
Її _____
Йй _____
Кк _____
Лл _____
Мм _____
Нн _____
Оо _____
Пп _____
Рр _____
Сс _____
Тт _____
Уу _____
Фф _____
Хх _____
Цц _____
Чч _____
Шш _____
Щщ _____
Ь _____
Юю _____
Яя _____

Вправа 2. Пишіть. Write the words

Так, він, там, тут, будинок, підлога, ні, брат, стіл, стілець, урок, звук, друг, клас.

Тато, мама, ваза, дата, море, мапа, країна, фраза, сумка, група, буква, лампа, число, родина, диктант, журнал.

Кімната, музика, машина, магазин, олівець, дівчина, студентка, аудиторія.

Вправа 3. Пишіть. Write the words

*Будинок, урок, кімната, стіл, число, море, ось, дочка, лист.
Дошка, стеля, вікно, це, вона, воно, місто, вода, фото, молоко, яблуко, подруга,
батько, слово, телевізор, добре, погано, голосно, тихо*

Вправа 4. Пишіть. Write the words

*Ні, де, батько, дівчина, крейда, текст, студент, студентка.
Зошит, викладач, сестра, університет, річка, телевізор, родина, гуртожиток,
чотири, секретар.*

Вправа 5. Пишіть фрази. Write the phrases.

*Це будинок. Це кімната. Це підлога. Це стеля. Це тато. Це мама. Це брат. Це сестра.
Це університет. Це клас. Це викладач. Це студент. Це студентка.
Це урок. Це дошка. Це буква. Це звук. Це слово. Це фраза. Це стілець. Це сумка. Це книга. Це зошит.
Це мапа. Це море. Це річка. Це річка. Це країна. Це місто. Там друг. Там подруга.*

Вправа 6. Допишіть діалоги. Complete the dialogues.

1. – Добрий день!

– _____

– Як Вас звати?

– _____

– Мене звати Дмитро Сергійович. Хто Ви?

– _____

– Я викладач.

– _____

2. – Привіт!

– _____

– Як тебе звать?

– _____?


– Мене зовуть Сергій. Ти студентка?

– _____

– Я теж студент.

– _____

Вправа 7. Заповніть кросворд. Solve the crossword puzzle.



Горизонтально:

1. university
3. book
5. shop
6. word
7. room
8. bag
11. blackboard
12. phrase
15. water
16. table

Вертикально:

2. group
3. country
4. letter
5. town
6. sister
9. magazine
10. map
13. pencil
14. copybook
17. ceiling

УРОК 2 LESSON 2**Вправа 1. Пишіть текст. Write the text.***Текст*

Це університет. Ось деканат. Тут кімнати й кабінети. Ось карта. Там країни, міста, річки й моря. А це столи. Тут комп'ютери. Там папки, папери, документи й паспорти. Це стільці. Тут сумки. Ось студенти й студентки. Це мої друзі. А ось секретарі. Це секретар – Ірина Олександрівна. А це декан – Іван Петрович.

Вправа 2. Впишіть пропущені слова. Insert the words.

Це _____. Ось _____. Тут _____ й _____.
 Ось _____. Там _____, _____, _____ й _____.
 А це _____. Тут _____. Там _____,
 _____, _____ й _____. Це _____. Тут _____.
 Ось _____ й _____. Це мої _____. А ось _____.
 Це _____ – Ірина Олександрівна. А це _____ – Іван Петрович.

Вправа 3. Допишіть діалоги. Complete the dialogues.

1. – Добрий ранок.

–

– Мене звати Марія Іванівна. А вас?

–

– Ви студентка?

–

– А я викладач.

2. – Добрий вечір.

–

– Як вас звати?

–

– А мене звать Сана.

–

3. – Добрий день.

–

– Як тебе звать?

–

– А мене Сергій.

–

4. – Привіт! Мене звать Ахмед. А тебе як звать?

–

– Я студент. А ти?

–

– Дуже приємно познайомитися.

–

5. – Добрий ранок!

–

– Мене звати Абдель. А Вас?

–

– Ви студентка?

– Ні, _____ Це група № 5?

–


– А це аудиторія № 3?

–

– Дякую, до побачення.

–

Вправа 4. Заповніть кросворд. Solve the crossword puzzle.



Горизонтально: Вертикально:

- | | |
|--------------|----------------|
| 1. hostel | 4. doctor |
| 2. excursion | 5. secretary |
| 3. mistake | 6. sofa |
| 6. door | 7. lamp |
| 8. exercise | 10. pen |
| 9. family | 11. dictation |
| 12. car | 12. auditorium |
| 15. question | 13. square |
| 18. man | 14. girl |
| | 16. dictionary |
| | 17. address |

УРОК 3 LESSON 3

Вправа 1. Пишіть текст. Write the text.

Текст

Це кімната. Ось висять лампи. А тут стоять столи й стільці. Лежать книги й зошити. Я працюю. Я сиджу й пишу. Ахмед читає текст і не розуміє. Він питає. Я пояснюю. А що роблять Хасан і Мустафа? Вони відпочивають. Хасан дивиться фільм, а Мустафа слухає музику.

Вправа 2. Впишіть пропущені слова. Insert the words.

Це _____. Ось _____ лампи. А тут _____ столи й стільці. _____ книги й зошити. Я _____. Я _____ й _____. Ахмед _____ текст і _____. Він _____. Я _____. А що роблять Хасан і Мустафа? Вони _____. Хасан _____ фільм, а Мустафа _____ музику.

Вправа 3. Дайте відповіді на питання. Answer the questions.

1. Що це? _____
2. Що ви робите? _____
3. Що робить Ахмед? _____
4. Що робить Хасан? _____
5. Що робить Мустафа? _____

Вправа 4. Допишіть діалоги. Complete the dialogues.

1. – Вікторе, хто це?

– _____

– Як його звать?

– _____

2. – Наталю, хто це?

– _____

3. – Ви не знаєте, хто це?

– _____

– Дякую.

– _____

4.– Ви його знаєте?

– _____

5. – Вибачте, ви не знаєте, хто це?

– _____

– А хто вона?

– _____

– Що вона зараз робить?

– _____

6. – Привіт, Роджере!

– _____

– Ти не знаєш, хто ця дівчина й як її звати?

– _____

– Дякую.

– _____

7. – Добрий ранок!

– _____

– Мене звать Ахмед. А Вас як звать?

– _____

8. – Добрий день! Ви мене пам'ятаєте?

– _____

– Це мій друг Олег. Він спортсмен.

– _____

Вправа 5. Заповніть кросворд. Solve the crossword puzzle.

Горизонтально: Вертикально:

2. answer (v)

1. verb

5. speak

3. rest

6. ask

4. understand

7. work

8. have breakfast

9. know

11. read

10. listen

12. cook

13. look

14. study

17. explain


15. answer (n)

18. man

16. love

19. rule

20. story



УРОК 4 LESSON 4

Вправа 1. Пишіть текст. Write the text.

Урок

Зараз урок. Група працює. Студент Хасан читає швидко. Студентка Лея пише повільно, але правильно. Потім викладач голосно пояснює. Ми добре розуміємо. Студент Алі розуміє погано й питає. Викладач повільно повторює.

Перерва. Ми відпочиваємо. Ахмед говорить арабською. Роберт говорить англійською. Олена говорить українською. Рашид говорить французькою.

Вправа 2. Дайте відповіді на питання. Answer the questions.

1. Як читає студент Хасан? _____
2. Як пише студентка Лея? _____
3. Як пояснює викладач? _____
4. Як ви розумієте? _____
5. Як говорить Ахмед? _____
6. Як говорить Роберт? _____
7. Як говорить Олена? _____
8. Як говорить Рашид? _____

Вправа 3. Впишіть пропущені слова. Insert the words.

Зараз _____. Група _____. Студент Хасан читає _____ . Студентка Лея пише _____, але _____. Потім викладач _____ пояснює. Ми _____ розуміємо. Студент Алі розуміє _____ й питає. Викладач _____ повторює.

Перерва. Ми _____. Ахмед говорить _____. Роберт говорить _____. Олена говорить _____. Рашид говорить _____.

Вправа 4. Пишіть текст. Write the text.

Наша аудиторія

Це наша аудиторія. Ліворуч вікно. Праворуч двері. Ось стеля. Там висять лампи. Це підлога. Тут стоять столи й стільці. Це мій стіл. Тут лежать книги, зошити, підручники, словники, ручки, олівці, папки, папери. Ліворуч стоїть шафа й висить календар. Прямо висить дошка. Там лежить крейда.

Тут сидять студенти й студентки. Студенти читають і пишуть. Викладач говорить повільно. Студенти добре розуміють і правильно повторюють. Викладач питає. Студенти відповідають українською. Вони працюють.

А зараз перерва. Студенти відпочивають.

Вправа 5. Дайте відповіді на питання. Answer the questions.

1. Де вікно? _____
2. Де двері? _____
3. Де стеля? _____
4. Де підлога? _____
5. Де стоїть шафа? _____
6. Де висить дошка? _____
7. Що робить викладач? _____
8. Що роблять студенти? _____

Вправа 6. Допишіть діалоги. Complete the dialogues.

1. – Добрий день! Як справи?

– _____

– Теж добре.

2. – Добрий ранок.

– _____

– Як твої справи?

– _____

– Нічого.

3. – Добрий вечір.

– _____

– Як життя?

– _____

4. – Хто це?

– _____

5. – Це твій друг? Як його звать?

– _____

– Це твоя дівчина? Як її звати?

– _____

6. – Це наша секретарка? Як її звать?

– _____

7. – Це ваш викладач? Як його звати?

– _____

8. – Це його подруга? Як її звать?

– _____


9. – Це її друг? Як його звать?

– _____

10. – Привіт! Хто це?

– Дуже радий з вами познайомитися.

Вправа 7. Заповніть кросворд. Solve the crossword puzzle.



Горизонтально:

1. slowly

2. left

4. bad

6. right

8. good

9. in front

10. today

12. break

15. near

18. tomorrow

Вертикально:

3. attentively

5. quickly

7. dialogue

10. soon

11. in the evening

13. loudly

14. yesterday

16. in the morning

17. now

УРОК 5 LESSON 5

Вправа 1. Пишіть текст. Write the text.

Мій день

Зазвичай уранці я снідаю. Потім я вчуся. Я вивчаю українську мову. Я уважно слухаю й голосно повторюю. Викладач повільно питає, а я відповідаю. Я швидко пишу слова й правильно читаю текст. Я багато працюю, тому що зараз погано розмовляю українською.

Удень я обідаю. Потім я гуляю й роблю домашнє завдання. Увечері я вечеряю й відпочиваю. Я дивлюся фільми або слухаю музику.

Вправа 2. Дайте відповіді на питання. Answer the questions.

1. Що ви робите вранці? _____
2. Що ви робите вдень? _____
3. Що ви робите ввечері? _____

Вправа 3. Впишіть пропущені слова. Insert the words.

Зазвичай уранці я _____. Потім я _____. Я _____ українську мову. Я уважно _____ и голосно _____. Викладач повільно _____, а я _____. Я швидко _____ слова й правильно _____ текст. Я багато _____, тому що зараз погано _____ українською.

Удень я _____. Потім я _____ й _____ домашнє завдання. Увечері я _____ и _____. Я _____ фільми або _____ музику.

Вправа 4. Пишіть текст. Write the text.

Учора вранці я снідав. Потім я вчився. Я вивчав українську мову. Я уважно слухав й голосно повторював. Викладач повільно питав, а я відповідав. Я швидко писав слова й правильно читав текст. Я багато працював, тому що раніше не розмовляв українською.

Удень я обідав. Потім я гуляв й робив домашнє завдання. Увечері я вечеряв й відпочивав. Я дивився фільми й слухав музику.

Вправа 5. Дайте відповіді на питання. Answer the questions.

1. Що ви робили вчора вранці? _____
2. Що ви робили вчора вдень? _____
3. Що ви робили вчора ввечері? _____

Exercise 6. Впишіть пропущені слова. Insert the words.

Учора вранці я _____. Потім я _____. Я _____ українську мову. Я уважно _____ и голосно _____. Викладач повільно _____, а я _____. Я швидко _____ слова й правильно _____ текст. Я багато _____, тому що раніше не _____ українською.

Удень я _____. Потім я _____ й _____ домашнє завдання. Увечері я _____ й _____. Я _____ фільми й _____ музику.

Вправа 7. Пишіть текст. Write the text.

Завтра уранці я снідатиму. Потім я вчитимуся. Я вивчатиму українську мову. Я уважно слухатиму й голосно повторюватиму. Викладач повільно питатиме, а я відповідатиму. Я швидко писатиму слова й правильно читатиму текст. Я багато працюватиму й скоро добре розмовлятиму українською.

Удень я обідатиму. Потім я гулятиму й робитиму домашнє завдання. Увечері я вечерятиму й відпочиватиму. Я дивитимуся фільми або слухатиму музику.

Вправа 8. Дайте відповіді на питання. Answer the questions.

1. Що ви робитимете завтра вранці? _____
2. Що ви робитимете завтра вдень? _____
3. Що ви робитимете завтра ввечері? _____

Вправа 9. Впишіть пропущені слова. Insert the words.

Завтра вранці я _____. Потім я _____. Я _____ українську мову. Я _____ й голосно _____. Викладач _____, а я _____. Я _____ слова й правильно _____ текст. Я _____ й скоро _____ розмовлятиму. Удень я _____. Потім я _____ й _____ домашнє завдання. Увечері я _____ й _____. Я _____ фільми або _____ музику.

Вправа 10. Допишіть діалоги. Complete the dialogues.

1. – У тебе є олівець?

– _____

– Дай (мені), будь ласка!

– _____

2. – Дайте мені словник.

– _____

– Дякую.

3. – Скільки коштує сік?

– _____

4. – Що це?

– _____

– Скільки вона коштує?

– _____

5. – Це словник?

– _____

– Покажіть, будь ласка. Скільки він коштує?

– _____

– Це дуже дорого.

6. – У вас є підручники?

– _____

– Можна подивитися?

– _____

– Скільки він коштує?

– _____

– Візьміть гроші.

– _____


7. – Що ви хочете?

– _____

– Ось він ліворуч.

– _____

Вправа 11. Заповніть кросворд. Solve the crossword puzzle.



Горизонтально: Вертикально:

- | | |
|-----------------|------------------|
| 1. apple | 2. bedside table |
| 3. museum | 5. brother |
| 4. girl friend | 7. boy |
| 6. girl student | 8. chair |
| 9. newspaper | 11. wardrobe |
| 10. letter | 13. grandfather |
| 12. vase | 14. river |
| 15. sentence | 17. number |
| 16. sound | 18. teacher |
| 19. time | |

УРОК 6 LESSON 6

Вправа 1. Пишіть текст. Write the text.

Кімната

Це наш великий гуртожиток. Тут ми живемо. Ось моя маленька кімната. Прямо вікно. Там висять нові штори і стоять красиві квіти. Ось стоїть наш стіл. Тут ми працюємо: читаємо текст і пишемо вправи. Праворуч стоїть коричнева шафа. Там лежать мої речі. Поряд великий холодильник. Там стоїть моє молоко. Праворуч і ліворуч стоять зручні ліжка. Це моє ліжко. Тут лежить моя синя ковдра й моя біла подушка. Поряд стоїть маленька тумбочка. Там лежать і стоять мої нові й старі підручники, словники, зошити, червоні й сині ручки, чорні олівці.

А тут висить фото. Це моя велика родина: мій молодий батько, моя молода мати, мої маленькі брати й сестри.

Вправа 2. Впишіть пропущені слова. Insert the words.

Це _____ гуртожиток. Ось _____ кімната. Ось стоїть _____ стіл. Праворуч стоїть _____ шафа. Поряд _____ холодильник. Праворуч і ліворуч стоять _____ ліжка. Це _____ ліжко. Тут лежить _____ ковдра і моя _____ подушка. Поряд стоїть _____ тумбочка.

А тут висить фото. Це моя _____ родина: мій _____ батько, моя _____ мати, мої _____ брати й сестри.

Exercise 3. Дайте відповіді на питання. Answer the questions.

1. Чия це кімната? _____
2. Який це холодильник? _____
3. Чиє це молоко? _____
4. Які це підручники й словники? _____
5. Яка це родина? _____
6. Чий це батько? _____

7. Чия це мати? _____
8. Які це брати й сестри? _____

Вправа 4. Допишіть діалоги. Complete the dialogues.

1. – Ти розмовляєш українською, Надіє?

– _____

– Я вже знаю п'ять - шість слів.

– _____

– «Дякую», «Будь ласка», «Добрий день», «До побачення», «Як вас зовуть?», «Як справи?»

– _____

– Звичайно, дуже подобається.

2. – _____

– Ти знаєш, як привітатися українською?

– _____

– То, й як?

– _____

– Чудово!

3. – Я чув, що ти говориш українською.

– _____

– Не хвилюйся! Головне не боятися! Почни говорити й усе буде добре.

– _____

– Звісно, допоможу!

– _____

Вправа 5. Заповніть кросворд. Solve the crossword puzzle.

Горизонтально: Вертикально:

2. building

1. page

3. red

4. pillow

5. beautiful

7. interesting

6. comfortable

10. floor

8. foreign

11. brown

9. difficult

12. new

13. small

15. old


14. high

16. white

17. young

18. blanket

19. large



УРОК 7 LESSON 7

Вправа 1. Пишіть текст. Write the text.

Моя родина

Я студент. Мене звуть Ісмаїл. Я приїхав із Лівану. Моя родина живе в Лівані. У мене є тато, мама, брати й сестри. Мій батько бізнесмен. Він працює у фірмі. Моя мати не працює. Вона домогосподарка. Мій старший брат лікар. Він працює в лікарні. Мій молодший брат не працює. Він вчиться в школі. Моя старша сестра економіст. Вона працює в банку. Моя молодша сестра секретарка. Вона працює в офісі.

Раніше я жив у Лівані. Я вчився в школі. Зараз я живу в Харкові. Я вчуся в університеті. Я вивчаю українську мову. Потім я буду жити на батьківщині. Я буду працювати на фабриці.

Вправа 2. Дайте відповіді на питання. Answer the questions.

1. Де живе ваша родина? _____
2. Хто ваш батько? _____
3. Де він працює? _____
4. Хто ваша мати? _____
5. Де вона працює? _____
6. Де вчаться ваші сестри? _____
7. Де працюють ваші брати? _____
8. Де ви жили раніше? _____
9. Де ви вчилися? _____
10. Де ви живете зараз? _____
11. Де ви вчитеся? _____
12. Де ви будете жити потім? _____
13. Де ви будете працювати? _____

Вправа 3. Допишіть діалоги. Complete the dialogues.

1. – У тебе велика родина, Андрію?

– _____

– А у мене велика родина: батько, мати, дідусь, бабуся, тітка, дядько, 3 брати й 4 сестри.

2. – Сашко, у тебе є брат?

– _____

– Старший чи молодший?

– _____

– А як він виглядає?

– _____

– А скільки йому років?

3. – Олено, де живе твоя сестра?

– _____

– Вона вчиться чи працює?

– _____

– О, вона дуже вродлива.

4. – Як зовуть твого брата?


– _____

– Я його знаю. Він низький, худий, лінивий й злий.

– _____

– Я радий, що це інший Денис.

Вправа 4. Заповніть кросворд. Solve the crossword puzzle.



Горизонтально: Вертикально:

- | | |
|--------------------|----------------|
| 3. bridge | 1. motherland |
| 4. school | 2. painter |
| 6. station | 5. pharmacist |
| 9. bookshelf | 7. hospital |
| 10. nurse | 8. lecture |
| 11. chemist's shop | 9. seller |
| 14. engineer | 12. stadium |
| 18. factory | 13. bank |
| 19. meeting | 15. theatre |
| | 16. actor |
| | 17. journalist |

Вправа 4. Допишіть діалоги. Complete the dialogues.

1. – Що ти хочеш купити, Оксано?

– _____

– Гарні сумки є в супермаркеті.

2. – Покажіть, будь ласка, цю сумку. Скільки вона коштує?

– _____

– Я беру її. Візьміть гроші.

– _____

– Дякую.

3. – Марино, де ти купуєш одяг?

– _____

– Чому?

– _____

4. – Покажіть, будь ласка, цю шапку.

– _____

– Так, цю.

– _____

– Так. Вона гарна, тепла й модна.

– _____

– Купуй!

5. – Можна подивитися цю куртку?

– _____

– Вона мені мала. А більший розмір є?

– _____

– Так мені як раз. Й колір мені подобається. Скільки вона коштує?

– _____

– Давайте.

Вправа 5. Заповніть кросворд. Solve the crossword puzzle.

Горизонтально:

2. meat

4. products

5. carrot

8. sugar

10. salt

12. grapes

13. plate

16. bread

18. vegetables

Вертикально:

1. onion

3. orange

6. fruits

7. spoon

9. rice

11. glass


12. fork

14. fish

15. potatoes

17. lemon

19. cup



УРОК 9 LESSON 9

Вправа 1. Пишіть текст. Write the text.

Вихідний день

Я й мої друзі живемо в гуртожитку. Сьогодні субота – вихідний день. Уранці ми готуємо домашнє завдання. Мухамед пояснює Наталі біологію. Валід допомагає Сарі робити хімію. Я вчу нові слова. А це Ахмед. Він був у магазині. Він купував яблука Ганні, молоко Андрію, курку й рис мені. Я буду готувати обід. Я люблю готувати.

Увечері ми разом будемо пити чай і розмовляти. Ганна показуватиме нам нові фото. А ми будемо розповідати їй наші новини. Потім я писатиму брату й сестрі, а Ахмед телефонуватиме татові й мамі. Вони завжди радять

– _____
– Привіт, Олено! Упізнала? Це Ліліан.

– _____
– Прекрасно. А твої?

– _____

2. – Алло!

– _____
– Його немає.

– _____
– За годину.

– _____
– Телефонуйте.

– _____
– До побачення.

3. – Ти дзвонив Олені?

– _____
– Подзвони їй увечері десь о восьмій.

– _____

4. – Я хочу зателефонувати Антонові. Ти не знаєш його номер телефону?

– _____
– Повтори, будь ласка.

– _____

Вправа 5. Заповніть кросворд. Solve the crossword puzzle.

Горизонтально: **Вертикально:**

2. concert

1. permit

5. show

3. exam

11. advise

4. village

13. buyer

6. present

14. patient

7. tell

16. call

8. prevent

9. give

10. gift

12. faculty


15. promise

17. dean's office

18. help

19. course

20. send



УРОК 10 LESSON 10

Вправа 1. Пишіть текст. Write the text.

Харків

Зараз ми живемо в Україні в місті Харкові. Це велике місто. Мені подобається гуляти в центрі. Станція метро знаходиться біля музею, і я часто зустрічаюся там із другом Ахмедом. Ахмед живе в Харкові два роки і добре знає місто. Він розповідав мені, що центральна вулиця – це вулиця Сумська. Вона невелика, але красива. Ось великий банк, а поряд із банком – театр. Біля театру знаходиться школа, а поряд зі школою – сад Шевченко. Там стоїть пам'ятник Шевченкові. У парку є гарне кафе, і сьогодні ми з Ахмедом, Сарою, Таремом і Валідом будемо обідати там. Потім ми будемо гуляти й знайомитися з майданом Свободи. Тарек говорив, що там знаходяться університет імені Каразіна, пам'ятник Каразіну, Держпром, готель «Харків» і станції метро «Університет» і «Держпром».


2. – Ти ніколи не запізнюєшся на заняття, Ахмеде! Ти живеш поряд з університетом?

– _____
– Зрозуміло. А чому ця станція називається «Спортивна»?

– _____
– Я живу поряд зі станцією метро «Ботанічний сад», але я люблю поспати й тому часто запізнююсь на заняття.

– _____
– Гадаю, так.
– _____

Вправа 5. Заповніть кросворд. Solve the crossword puzzle.



Горизонтально: Вертикально:

- | | |
|--------------|----------------|
| 3. cabinet | 1. greet |
| 5. flowers | 2. acquainted |
| 6. live | 4. repeat |
| 8. walk | 7. say goodbye |
| 10. do | 9. meet |
| 12. passport | 11. circus |
| 14. phone | 13. scarf |
| 17. textbook | 15. bed |
| 20. sea | 16. have lunch |
| | 18. consult |
| | 19. number |

УРОК 11 LESSON 11

Вправа 1. Пишіть текст. Write the text.

Лист другу

Привіт, Алі! Як справи? Як твоя робота? Як вчаться твої брати? Дякую за фото дружини, дочки й сина. Ти питає мене як я почуваюся й яка погода в Харкові? Ти пам'ятаєш, я писав тобі в листопаді, що в Харкові осінь. На землі лежить красиве червоне й жовте листя. Інколи йде дощ. А зараз зима. Скрізь лежить сніг. Дуже холодно. Учора було мінус чотири градуси. Неможна виходити з дому без куртки й шапки.

Друзі питали мене, яка зима в Єгипті. Я розповідав, що зараз у Єгипті тепло, немає снігу й морозу, світить сонце. Але я знаю, що й у Харкові скоро буде тепло, цвістимуть перші квіти й буде багато зелені, тому що в березні починається весна. А в кінці червня тут теж буде жарко, як удома в Єгипті. Студенти складатимуть іспити й заліки. А потім два місяці відпочиватимуть. Я чекаю на літо, коли знову побачу тебе. Передавай вітання дружині.

Твій Халід.

Вправа 2. Напишіть правильне чи неправильне твердження. Write if the statements are true or false.

1. У Алі є три сестри. _____
2. У Алі немає дружини. _____
3. У Алі є син і дочка. _____
4. Зараз у Харкові літо. _____
5. Узимку в Єгипті холодно. _____
6. Улітку в Україні буде жарко. _____
7. Студенти складатимуть іспити восени. _____

Вправа 3. Допишіть діалоги. Complete the dialogues.

1. – Джоне, яка погода сьогодні в Харкові?

– _____

– Дуже жарко, світить сонце.

– _____

2. – Сергію, ти нещодавно був у Лондоні?

– _____

– А яка там була погода?

– _____

– А мороз там був?

– _____

3. – Марино, яка чудова погода сьогодні!

– _____

– Я така рада, що немає вітру, а то у мене нема куртки й шапки.

– _____

– Ні, парасольки теж нема. Треба купити.

4. – Тобі подобається зима, Ігорю?

– _____

– Ні, взимку дуже холодно. Я люблю літо.


– _____

– Тому що влітку жарко як у мене вдома в Нігерії. Там не буває снігу й морозу.

– _____

– Звісно.

Вправа 4. Заповніть кросворд. Solve the crossword puzzle.



Горизонтально: Вертикально:

- | | |
|---------------|-----------------|
| 2. Saturday | 1. spring |
| 4. anatomy | 3. summer |
| 5. Tuesday | 6. winter |
| 6. convenient | 7. biology |
| 10. hail | 8. Thursday |
| 11. snow | 9. Monday |
| 13. exam | 12. Sunday |
| 14. chemistry | 15. Friday |
| 17. frost | 16. mathematics |
| | 18. Wednesday |

УРОК 12 LESSON 12

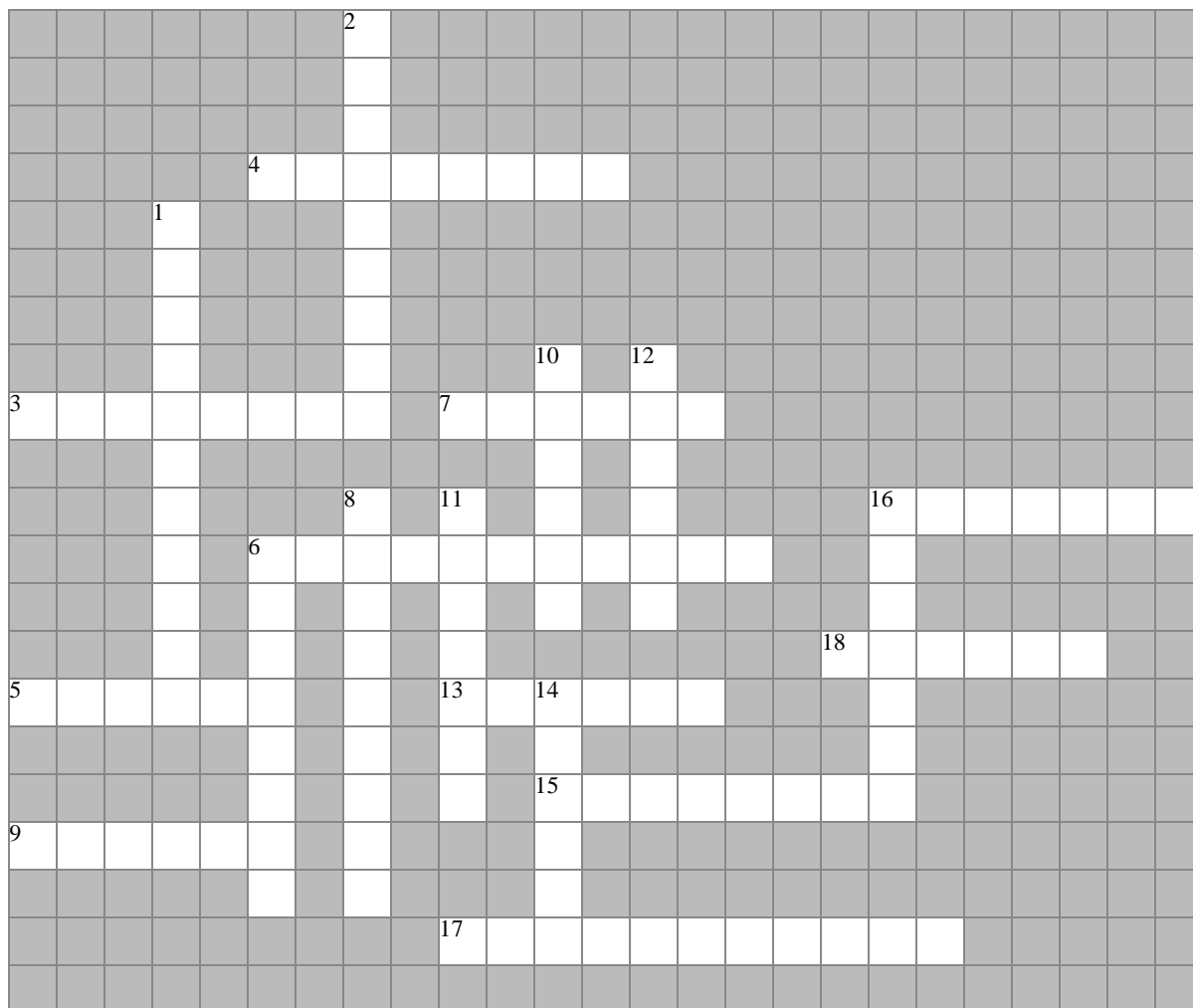
Вправа 1. Пишіть текст. Write the text.

Випадок у метро

Дівчина сиділа в метро й писала лист. Вона писала про велике місто Харків, про погоду, про нове життя. Вона писала, що згадує про свою Батьківщину й тепле море. Писала, що думає про маленького брата й подругу.

— _____
 — Про що вони питали тебе?
 — _____
 — А ти?
 — _____

Вправа 4. Заповніть кросворд. Solve the crossword puzzle.



Горизонтально: Вертикально:

- | | |
|----------------|--------------|
| 3. have dinner | 1. dispute |
| 4. sweet | 2. take care |
| 5. stand | 6. cozy |
| 6. locate | 8. go in for |
| 7. fresh | 10. bitter |
| 9. write | 11. spicy |
| 13. native | 12. sour |
| 15. younger | 14. think |
| 16. sing | 16. older |
| 17. worry | |
| 18. dream | |

– Після закінчення університету я поїхав у рідне місто, в Полтаву. Там я працюю у великій аптеці.

– Так, я одружений. Моя дружина теж працює в аптеці. У нас є син. Він учиться у школі.

– Він любить математику. Як ти живеш?

– І ти запиши мій. Я дуже радий зустрічі. До побачення.

2. – Привіт, Флоренс! Кому ти так часто дзвониш?

– Що вона вивчає?


– Їй подобається Київ?

– А кому ти дзвониш зараз?

– Він там учиться?

– Цікаве в тебе життя.

Вправа 4. Заповніть кросворд. Solve the crossword puzzle.



Горизонтально: Вертикально:

- | | |
|--------------|-----------------|
| 1. housewife | 3. field |
| 2. forest | 5. delicious |
| 4. pool | 7. refrigerator |
| 6. hot | 9. cold |
| 8. parents | 11. floor |
| 10. club | 12. library |
| 14. shirt | 13. corner |
| 17. fresh | 15. central |
| 19. lazy | 16. office |
| 20. camera | 18. known |

УРОК 14 LESSON 14

Вправа 1. Пишіть текст. Write the text.

Гарний рецепт

Одного разу, коли Віктор погано почувався, він пішов до бібліотеки, щоб прочитати в медичній книзі, що йому робити, які ліки приймати. Віктор узяв книгу й почав читати її. Він читав, які є хвороби, і йому здавалося, що всі ці хвороби є в нього. Віктор дуже злякався й почав думати, що він скоро помре. Коли він прийшов до бібліотеки, він був щасливим молодим чоловіком. Коли він вийшов звідти, він почувався старою хворою людиною. Віктор вирішив піти до лікаря. Лікар був його добрим товаришем, і Віктор вирішив, що він буде радий допомогти йому.

«Головне для лікаря – практика, – гадав Віктор. – Зараз він її отримає, тому що я чудовий хворий, у мене є всі хвороби». Віктор прийшов до лікаря й усе йому розповів. Лікар оглянув його, виписав рецепт і дав його Віктору. Віктор подякував, взяв рецепт, пішов до аптеки. В аптеці Віктор дав рецепт, але йому відповіли, що тут немає таких ліків. Він дуже здивувався й запитав:

– Чому?

– Тому що це аптека, а не кафе.

Тоді Віктор прочитав рецепт лікаря: «Їсти м'ясо, овочі, фрукти кожні шість годин. Гуляти вранці й увечері. Лягати спати об 11 годині вечора». Віктор так і зробив. І зараз він почувається чудово.

Вправа 2. Напишіть правильне чи неправильне твердження. Decide if the statements are true or false.

1. Одного разу Віктор пішов до бібліотеки. _____
2. Віктор часто читав медичні книги. _____
3. Віктору здавалося, що він скоро помре. _____
4. Віктор вирішив піти до лікаря. _____
5. Лікар сказав, що Віктор дуже хворий. _____
6. В аптеці Віктор купив гарні ліки. _____
7. Зараз Віктор почувається дуже добре. _____

Вправа 3. Допишіть діалоги. Complete the dialogues.

1. – У тебе є брат?

– _____

– Скільки їм років?

– _____

2. – Іване Петровичу, у вас є діти?

– _____

– Скільки їм років?

– _____

– О! Зовсім дорослі!

3. – Знаєш, Жане, скоро мій день народження.

– _____

– Мені виповниться 20 років.

4. – Знаєш, Марино, учора був мій день народження.

– _____

– 18 лет.

5. – Вадиме, Дарино, завтра в мене день народження. Запрошую вас в гості.

– _____

– 21 рік. Чекаю на вас о 6 годині вечора в себе вдома.

– _____

– Із центру, з майдану Конституції маршрутка їде прямо до мого дому.

– _____

6. – Дарино, завтра день народження Андрія. Який подарунок ми йому купимо?

– _____

– Давай після занять поїдемо до магазину й що-небудь подивимося.

– _____

7. – Привіт, Андрію! З днем народження!

– _____

– Почекай, почекай! Ось тобі наш подарунок!

– _____

– Ми старалися!

8. – Проходьте! Познайомтесь: це мої мама й тато!

– _____

– А це мої молодші брати – вони близнюки.

– _____

– Скоро будемо вечеряти!

– _____

9. – Прошу до столу! Ось салати, м'ясо, риба...

– _____

– Звісно, мама. Але ми всі їй допомагали.

– _____

– Це брати купили в магазині. Вони знають, що я люблю солодке.

10. – Ви вчора були вдома в Андрія?

– _____

– Що ви йому подарували?

– _____

– Було багато гостей?

– _____

– Вам було весело?

– _____

Вправа 4. Заповніть кросворд. Solve the crossword puzzle.

Горизонтально: Вертикально:

1. prescription

2. practice

2. pepper

7. disease

3. banana

8. clean

4. pharmacist

9. cucumber

5. light

10. knife

6. grey

12. medicine


7. cold

14. fresh

11. brown

15. cherry

13. blue



УРОК 15 LESSON 15

Вправа 1. Пишіть текст. Write the text.

Моя подруга

Нещодавно я познайомився з дуже цікавою дівчиною Христиною. Христина приїхала з Греції. Вона, як і я, хоче стати інженером. У Христини велика родина. Її сестри й брат вже працюють. Старша сестра Ганна працює дитячим лікарем у лікарні, а середня сестра Діана – жіночим перукарем. Її брат Олександр працює економістом у банку. Христина розповіла мені, що вони люблять відпочивати по-різному. Ганна любить лежати на дивані з цікавою книгою, Діана любить гуляти зі своєю великою собакою, а Олександр любить їздити з камерою й дивитися нові красиві місця.

Ми з Христиною теж любимо гуляти, мандрувати, читати й слухати музику, але більш за все ми любимо готувати. Учора ми готували разом. Я

— _____
— А чим захоплюється твій брат?

— _____
— Можливо, він буде гарним архітектором?

2. — Привіт, Ахмеде! Сьогодні неділя. Чим ти займаєшся?

— _____
— У Туреччині ти теж багато займався?


— _____
— У Лівані я теж дуже багато працював. Я цікавився біологією, тому читав різні наукові журнали.

— _____
— Та, як, мабуть, усі студенти. Зараз я захоплююся українською музикою.

3. — Чому ти вирішив стати лікарем, Алі?

— _____

Вправа 5. Заповніть кросворд. Solve the crossword puzzle.



Вправа 2. Напишіть правильне чи неправильне твердження. Decide if the statements are true or false.

1. Аніта приїхала з Америки. _____
2. У Африці взимку багато снігу. _____
3. У Аніти є старша сестра. _____
4. Її брат уже працює. _____
5. Самуель пише, що вдома дуже красиво. _____
6. Самуель бачив Харків по телевізору. _____
7. Він хоче приїхати в Україну. _____
8. Аніта зробила багато фото. _____

Вправа 3. Допишіть діалоги. Complete the dialogues.

1. – Познайомтеся. Це наші нові студенти. Це Янь. Він із Китаю. А це Фарід. Він з Ірану.

- _____
- Так. Я китаєць із Пекіну.
- _____
- Так, я іранець із Багдаду.
- _____

2. – Давайте познайомимось. Мене звать Едвард. Я з Чикаго.

- _____
- Так, я американець. А ти українець?
- _____
- А в Чикаго живе моя родина.


3. – Познайомтеся, будь ласка. Це Ліліан. Вона приїхала з Уганди.

- _____
- Ірино, Ви українка?
- _____
- Я угандійка. Зараз я вчуся в університеті в Києві.
- _____

4. – Давайте познайомимось. Мене звать Віктор.

- _____
- Ви ліванець? І так гарно розмовляєте українською?
- _____
- Так, я українець. Що ви робите в Києві, Валіде?
- _____
- Я приїхав у Київ на екскурсію.
- Вам подобається Київ?
- _____
- Так, я теж полюбив Київ.

Вправа 4. Заповніть кросворд. Solve the crossword puzzle.



Горизонтально: Вертикально:

- | | |
|-----------------|---------------|
| 1. sweater | 1. shirt |
| 2. philosophy | 4. biology |
| 3. physics | 6. exhibition |
| 5. ballet | 7. plant |
| 8. dress | 9. music |
| 10. jeans | 12. chemistry |
| 11. post office | 15. garden |
| 13. evening | 16. history |
| 14. bank | 17. jacket |
| 18. north | |

УРОК 17 LESSON 17

Вправа 1. Пишіть текст. Write the text.

Текст

У мене велика родина, тому в нас великий будинок. У ньому два поверхи. На першому поверсі 8 кімнат, а на другому – 7 кімнат. У моїх батьків, окрім мене, ще 5 синів і 5 дочок. Кімната батьків дуже гарна. Тут багато різних

2. – Валіде, коли ти снідаєш?

– _____

– А після сніданку ти п'єш каву або чай?

– _____

– Зараз уже чотири години. Куди ти йдеш після занять?

– _____

3. – Звідки Ви приїхали?

– _____

– У Вас велика родина?


– _____

– Ні, у мене тільки 2 старших брати, але нема сестер.

– _____

– Один брат – студент університету, а другий уже вчитель математики в школі.

Вправа 4. Заповніть кросворд. Solve the crossword puzzle.



Вправа 2. Закінчіть речення. Complete the sentences.

1. Уранці я відчиняю _____ й готую _____ .
2. Я їм _____ і п'ю _____ .
3. В університеті я зустрічаю _____ .
4. Я відкриваю _____ й беру _____ .
5. На уроці ми будемо писати _____ й слухати _____ .
6. Вдома я вішаю _____, ставлю _____, кладу _____ .

Вправа 3. Допишіть діалоги. Complete the dialogues.

1. – Іване, як ти їздиш в університет?

– _____
– Я їжджу на метро – це дуже зручно.
– _____

2. – Сано, де ти живеш?

– _____
– А ти знаєш, чиє ім'я носить ця станція?
– _____


3. – Ахмеде, де ти виходиш?

– _____
– У мене теж нема м'яса й рису. Я вийду разом із тобою.

4. – Христино, ти вже добре знаєш Харків?

– _____
– А Салтівка далеко від центру?
– _____
– Так, метро це дуже зручно.

Вправа 4. Заповніть кросворд. Solve the crossword puzzle.



Горизонтально: Вертикально:

- | | |
|----------------|-----------------|
| 2. put (stand) | 1. wash oneself |
| 4. painter | 3. floor |
| 8. hero | 5. milk |
| 9. butter | 6. put (lay) |
| 10. report | 7. tree |
| 11. choose | 11. cucumber |
| 12. daughter | 13. mother |
| 16. hurry | 14. cabbage |
| 18. take | 15. open |
| | 17. plum |
| | 19. hang |

Вправа 3. Допишіть діалоги. Complete the dialogues.

1. – Хасане, де живе зараз твоя родина?

– _____

– А моя, у Судані.

– _____

– Я почав учитися в школі в 2010 році.

– _____

– Я закінчив школу в 2021 році.

– _____

– Я приїхав до України в 2022 році.

– _____

– Я закінчу університет у 2027 році.

2. – Скажіть, будь ласка, де приймає лікар-терапевт?

– _____

3. – Доброго дня, лікарю?

– _____

– Лікарю, я всю ніч не спав, сильно кашляв, а зараз у мене болить голова.

– _____

– Є.

– _____

4. – Скажіть, у вас є ці ліки?

– _____

– Як їх приймати?

– _____

5. – Луїзо, ти можеш сказати викладачеві, що мене сьогодні не буде в університеті?

– _____

– Так у мене болить голова, сильний кашель, нежить і висока температура.

– _____


– Дякую, Луїзо.

6. – Лікарю, я вже здорова. Температура нормальна.

– _____

– Дякую, лікарю, до побачення.

Вправа 4. Заповніть кросворд. Solve the crossword puzzle.



Горизонтально: Вертикально:

- 1. near
- 2. quickly
- 4. nature
- 7. convenient
- 8. long
- 9. different
- 13. name
- 15. a lot
- 16. quietly

- 3. loudly
- 5. fried
- 6. wide
- 10. fresh
- 11. coin
- 12. clean
- 14. hot
- 17. road

Вправа 3. Допишіть діалоги. Complete the dialogues.

1. – Маріє, де ти була?

– _____

– У якій?

– _____

2. – Аміре, що ти робив улітку?

– _____

– Вам сподобалося?

– _____

3. – Алі, скажи, будь ласка, коли буде контрольна робота з української мови?

– _____

– А що нам треба повторити?

– _____

– Так, нам треба багато готуватися.

4. – Саміре, куди ти йдеш?

– _____

– А скільки років їй виповниться?

– _____

5. – Миколаю, як ти гадаєш, чому Ахмедові важко вчитися?

– _____

– Так, в університеті всім студентам треба багато займатися.

– _____

6. – Надіє, кому ти пишеш повідомлення?

– _____

– А де вона працює?

– _____

Вправа 4. Заповніть кросворд. Solve the crossword puzzle.

Горизонтально:

1. popular

2. professor

4. rose

6. famous

9. female

12. great

13. easily

15. laboratory assistant

18. necessary

Вертикально:

3. engineering

4. may

5. translator

7. dentist

8. law

10. children's


11. coldly

14. warmly

16. comfortably

17. difficult

19. interesting



УРОК 21 LESSON 21

Вправа 1. Пишіть текст. Write the text.

В гостях у Рашида

Рашид живе на квартирі поряд зі станцією метро «Академіка Барабашова». Перед його будинком знаходиться великий ринок, а поза будинком є магазини й аптека. Нещодавно Рашид приготував рис із м'ясом і запросив нас з Саміром на вечерю. У Рашида ми познайомилися з його старшим братом Валідом. Валід уже закінчив медичний університет і працює лікарем у лікарні. Друзі цікавляться сучасною музикою, тому ми прийшли до них з новим диском. Ми довго розмовляли з ними, із задоволенням їли рис і пили каву з молоком. Наступного тижня друзі приїдуть до мене.

8. – Ахмеде, ти будеш працювати в неділю?

– Може, зіграємо у футбол з нашими африканськими студентами?

9. – Хлопчику, скільки тобі років?

– А ким ти хочеш стать?


10. – Ганно, чому ти пишеш олівцем у зошиті?

– Ось моя ручка.

11. – Марино, ти знаєш, останнім часом Лейла почала захоплюватися французькою мовою.

– Напевно.

Вправа 4. Заповніть кросворд. Solve the crossword puzzle.



Горизонтально: Вертикально:

- | | |
|---------------|-------------------|
| 1. draw | 2. love |
| 4. wash | 3. clean |
| 5. be angry | 6. write |
| 7. iron | 10. measure |
| 8. ask | 11. enjoy |
| 9. be ill | 12. lose |
| 15. correct | 13. cut |
| 17. wipe | 14. make a photo |
| 18. be proud | 16. be interested |
| 19. go in for | 18. congratulate |

ВІДПОВІДІ НА КРОСВОРДИ

УРОК 1

LESSON 1

Горизонтально: **Вертикально:**

- | | |
|----------------|-------------|
| 1. університет | 2. група |
| 3. книга | 3. країна |
| 5. магазин | 4. літера |
| 6. слово | 5. місто |
| 7. кімната | 6. сестра |
| 8. сумка | 9. журнал |
| 11. дошка | 10. карта |
| 12. фраза | 13. олівець |
| 15. вода | 14. зошит |
| 16. таблиця | 17. стеля |

УРОК 2

LESSON 2

Горизонтально: **Вертикально:**

- | | |
|----------------|---------------|
| 1. гуртожиток | 4. лікар |
| 2. екскурсія | 5. секретар |
| 3. помилка | 6. диван |
| 6. двері | 7. лампа |
| 8. вправа | 10. ручка |
| 9. родина | 11. диктант |
| 12. автомобіль | 12. аудиторія |
| 15. питання | 13. майдан |
| 18. людина | 14. дівчина |
| | 16. словник |
| | 17. адреса |

УРОК 3

LESSON 3

Горизонтально: **Вертикально:**

- | | |
|----------------|----------------|
| 2. відповідати | 1. дієслово |
| 5. говорити | 3. відпочивати |
| 6. запитувати | 4. розуміти |
| 7. робота | 8. снідати |
| 9. знати | 11. читати |
| 10. слухати | 12. готувати |
| 13. дивитися | 14. вчитися |
| 17. пояснювати | 15. відповідь |
| 18. людина | 16. любити |
| | 19. правило |
| | 20. історія |

УРОК 4

LESSON 4

Горизонтально: **Вертикально:**

- | | |
|--------------|-------------|
| 1. повільно | 3. уважно |
| 2. ліворуч | 5. швидко |
| 4. погано | 7. діалог |
| 6. праворуч | 10. скоро |
| 8. добре | 11. увечері |
| 9. прямо | 13. голосно |
| 10. сьогодні | 14. вчора |
| 12. перерва | 16. вранці |
| 15. близько | 17. зараз |
| 18. завтра | |

УРОК 5

LESSON 5

Горизонтально: **Вертикально:**

- | | |
|-----------|-------------|
| 1. яблуко | 2. тумбочка |
| 3. музей | 5. брат |

- | | |
|--------------|--------------|
| 4. подруга | 7. хлопчик |
| 6. студентка | 8. стілець |
| 9. газета | 11. шафа |
| 10. літера | 13. дідусь |
| 12. ваза | 14. річка |
| 15. речення | 17. номер |
| 16. звук | 18. викладач |
| 19. час | |

УРОК 6 LESSON 6

- | | |
|-----------------------|---------------------|
| Горизонтально: | Вертикально: |
| 2. будинок | 1. сторінка |
| 3. червоний | 4. подушка |
| 5. красивий | 7. цікавий |
| 6. зручний | 10. поверх |
| 8. іноземний | 11. коричневий |
| 9. складний | 12. новий |
| 13. маленький | 15. старий |
| 14. високий | 16. білий |
| 17. молодий | 18. ковдра |
| 19. великий | |

УРОК 7 LESSON 7

- | | |
|-----------------------|---------------------|
| Горизонтально: | Вертикально: |
| 3. міст | 1. батьківщина |
| 4. школа | 2. художник |
| 6. станція | 5. фармацевт |
| 9. полиця | 7. лікарня |
| 10. медсестра | 8. лекція |
| 11. аптека | 9. продавець |
| 14. інженер | 12. стадіон |
| 18. фабрика | 13. банк |
| 19. зустріч | 15. театр |
| | 16. актор |
| | 17. журналіст |

УРОК 8 LESSON 8

- | | |
|-----------------------|---------------------|
| Горизонтально: | Вертикально: |
| 2. м'ясо | 1. цибуля |
| 4. продукти | 3. апельсин |
| 5. морква | 6. фрукти |
| 8. цукор | 7. ложка |
| 10. сіль | 9. рис |
| 12. виноград | 11. склянка |
| 13. тарілка | 12. виделка |
| 16. хліб | 14. риба |
| 18. овочі | 15. картопля |
| | 17. лимон |
| | 19. чашка |

УРОК 9 LESSON 9

- | | |
|-----------------------|---------------------|
| Горизонтально: | Вертикально: |
| 2. концерт | 1. дозволяти |
| 5. показувати | 3. іспит |
| 11. радити | 4. село |
| 13. покупець | 6. дарувати |
| 14. пацієнт | 7. розповідати |
| 16. телефонувати | 8. заважати |
| | 9. давати |
| | 10. подарунок |
| | 12. факультет |

15. обіцяти
17. деканат
18. допомагати
19. курс
20. надсилати

УРОК 10 LESSON 10

- | | |
|-----------------------|---------------------|
| Горизонтально: | Вертикально: |
| 3. кабінет | 1. привітатися |
| 5. квіти | 2. знайомитися |
| 6. жити | 4. повторювати |
| 8. гуляти | 7. прощатися |
| 10. робити | 9. зустрічатися |
| 12. паспорт | 11. цирк |
| 14. телефон | 13. шарф |
| 17. підручник | 15. ліжко |
| 20. море | 16. обідати |
| | 18. радитися |
| | 19. номер |

УРОК 11 LESSON 11

- | | |
|-----------------------|---------------------|
| Горизонтально: | Вертикально: |
| 2. субота | 1. весна |
| 4. анатомія | 3. літо |
| 5. вівторок | 6. зима |
| 6. зручно | 7. біологія |
| 10. град | 8. четвер |
| 11. сніг | 9. понеділок |
| 13. іспит | 12. неділя |
| 14. хімія | 15. п'ятниця |
| 17. мороз | 16. математика |
| | 18. середа |

УРОК 12 LESSON 12

- | | |
|-----------------------|---------------------|
| Горизонтально: | Вертикально: |
| 3. вечеряти | 1. сперечатися |
| 4. солодкий | 2. доглядати |
| 5. стояти | 6. затишний |
| 6. знаходиться | 8. займатися |
| 7. свіжий | 10. гіркий |
| 9. писати | 11. гострий |
| 13. рідний | 12. кислий |
| 15. молодший | 14. думати |
| 16. співати | 16. старший |
| 17. хвилюватися | |
| 18. мріяти | |

УРОК 13 LESSON 13

- | | |
|-----------------------|---------------------|
| Горизонтально: | Вертикально: |
| 1. домогосподарка | 3. поле |
| 2. ліс | 5. смачний |
| 4. басейн | 7. холодильник |
| 6. гарячий | 9. холодний |
| 8. батьки | 11. поверх |
| 10. клуб | 12. бібліотека |
| 14. сорочка | 13. куток |
| 17. свіжий | 15. центральний |
| 19. ледачий | 16. офіс |
| 20. камера | 18. відомий |

УРОК 14 LESSON 14

- | | |
|-----------------------|---------------------|
| Горизонтально: | Вертикально: |
|-----------------------|---------------------|

- | | |
|----------------|--------------|
| 1. рецепт | 2. практика |
| 2. перець | 7. хвороба |
| 3. банан | 8. чистий |
| 4. фармацевт | 9. огірок |
| 5. світло | 10. ніж |
| 6. сірий | 12. медичний |
| 7. холодний | 14. свіжий |
| 11. коричневий | 15. вишня |
| 13. синій | |

УРОК 15 LESSON 15

- | | |
|-----------------------|---------------------|
| Горизонтально: | Вертикально: |
| 2. медсестра | 1. продовжувати |
| 5. висіти | 3. хотіти |
| 7. сидіти | 4. пам'ятати |
| 9. філолог | 6. макарони |
| 10. адвокат | 8. біолог |
| 11. барометр | 9. фізик |
| 14. рушник | 12. історик |
| 15. брехня | 13. любити |
| 16. термометр | 17. хімік |
| | 18. почуватися |

УРОК 16 LESSON 16

- | | |
|-----------------------|---------------------|
| Горизонтально: | Вертикально: |
| 1. светр | 1. сорочка |
| 2. філософія | 4. біологія |
| 3. фізика | 6. виставка |
| 5. балет | 7. рослина |
| 8. сукня | 9. музика |
| 10. джинси | 12. хімія |
| 11. пошта | 15. сад |
| 13. вечір | 16. історія |
| 14. банк | 17. куртка |
| 18. північ | |

УРОК 17 LESSON 17

- | | |
|-----------------------|---------------------|
| Горизонтально: | Вертикально: |
| 1. проспект | 2. місце |
| 3. північ | 4. штори |
| 6. хвилина | 5. схід |
| 7. другий | 7. дружина |
| 8. чоловік | 8. чайник |
| 11. залізо | 9. плащ |
| 12. ковдра | 10. захід |
| 14. собор | 13. ноутбук |
| 15. південь | 14. серветка |
| 16. кухня | 17. пам'ятник |

УРОК 18 LESSON 18

- | | |
|-----------------------|---------------------|
| Горизонтально: | Вертикально: |
| 2. ставити | 1. митися |
| 4. художник | 3. поверх |
| 8. герой | 5. молоко |
| 9. масло | 6. класти |
| 10. звіт | 7. дерево |
| 11. обирати | 11. огірок |
| 12. донька | 13. мати |
| 16. поспішати | 14. капуста |
| 18. брати | 15. відкривати |
| | 17. слива |

19. вішати

УРОК 19

LESSON 19

Горизонтально: **Вертикально:**

- | | |
|------------|-------------|
| 1. близько | 3. голосно |
| 2. швидко | 5. смажений |
| 4. природа | 6. широкий |
| 7. зручний | 10. свіжий |
| 8. довгий | 11. монета |
| 9. різний | 12. чистий |
| 13. ім'я | 14. гарячий |
| 15. багато | 17. дорога |
| 16. тихо | |

УРОК 20

LESSON 20

Горизонтально: **Вертикально:**

- | | |
|---------------|---------------|
| 1. популярний | 3. інженерія |
| 2. професор | 4. травень |
| 4. троянда | 5. перекладач |
| 6. знаменитий | 7. стоматолог |
| 9. жіночий | 8. закон |
| 12. чудовий | 10. дитячий |
| 13. легко | 11. холодно |
| 15. лаборант | 14. тепло |
| 18. необхідно | 16. зручно |
| | 17. важко |
| | 19. цікавий |

УРОК 21

LESSON 21

Горизонтально: **Вертикально:**

- | | |
|----------------|---------------------|
| 1. малювати | 2. любити |
| 4. мити | 3. чистий |
| 5. сердитися | 6. писати |
| 7. залізо | 10. міряти |
| 8. запитувати | 11. насолоджуватися |
| 9. хворіти | 12. втрачати |
| 15. правильний | 13. різати |
| 17. витирати | 14. фотографувати |
| 18. пишатися | 16. цікавитися |
| 19. займатися | 18. привітати |

Навчальне видання

Методичні вказівки
для самостійної роботи студентів-іноземців
Пишемо, читаємо, розмовляємо українською

Укладач
Суханова Тетяна Євгенівна

Відповідальний за випуск доц. Северин Н.В.

Роботу до видання рекомендувала доц. Северин Н.В.

В авторській редакції

План 2022 р. поз. 228

Підписано до друку 19.07.2022 р.
Формат 60(84 1/8).. Папір офсетний. Гарнітура Times New Roman.
Друк ксерографічний. Ум. друк. арк. 3,2.
Наклад 100 прим.

Видавничий центр НТУ 61002, Харків, вул. Кирпичова, 2
Свідоцтво про державну реєстрацію ДК № 3657 від 24.12.2009 р.

Надруковано в друкарні ТОВ "Цифра Принт"
на цифровому лазерному видавничому комплексі Xerox DocuTech 6135
Свідоцтво про державну реєстрацію А01 № 432705 від 3.08.2009 р.
61066, м. Харків, вул. Данилевського, 30.