

О.М. Виктор

Глаголы движения



с приставками

Харьков 2019

МИНИСТЕРСТВО ОБРАЗОВАНИЯ И НАУКИ УКРАИНЫ

**НАЦИОНАЛЬНЫЙ ТЕХНИЧЕСКИЙ УНИВЕРСИТЕТ
"ХАРЬКОВСКИЙ ПОЛИТЕХНИЧЕСКИЙ ИНСТИТУТ"**

О.М. Виктор

ГЛАГОЛЫ ДВИЖЕНИЯ С ПРИСТАВКАМИ

Методические указания
по русскому языку
для самостоятельной работы студентов-иностранцев

Утверждено
редакционно-издательским
советом университета,
протокол № 2 от 17.05.2019 г.

Харьков, НТУ "ХПИ" 2019

Виктор О.М. Глаголы движения с приставками. Методические указания по русскому языку для самостоятельной работы студентов-иностранцев / О.М. Виктор. – Харьков: НТУ "ХПИ", 2019. – 34 с.

Рецензент:

Н.В.Северин, к. филос. н., доц. кафедры гуманитарных наук факультета международного образования НТУ "ХПИ".

Методичні вказівки призначені для іноземних студентів початкового та просунутого етапів навчання. Методичні вказівки складаються з 3 розділів, кожен з яких включає інформативні таблиці і завдання.

Методичні вказівки мають бути використані на уроках російської мови, а також для самостійної роботи іноземних студентів.

Методические указания предназначены для иностранных студентов начального и продвинутого этапов обучения. Методические указания состоят из 3 разделов, каждый из которых включает информативные таблицы и задания.

Методические указания могут быть использованы на уроках русского языка, а также для самостоятельной работы иностранных студентов.

ОТ АВТОРА

Данные методические указания для иностранных студентов начального (второй семестр) и продвинутого этапов обучения. Они состоят из трёх разделов: глаголы движения с приставкой ПО– 1–я группа; глаголы движения с приставкой ПО– 2–я группа и глаголы движения с различными приставками.

Методические указания имеют подробный комментарий значений всех приставок, сравнительно-сопоставительный комментарий приставок с глаголами движения, упражнения и задания разнообразного характера. Они могут быть использованы на уроках русского языка, а также во время самостоятельной работы иностранных студентов.

РАЗДЕЛ 1. ГЛАГОЛЫ ДВИЖЕНИЯ С ПРИСТАВКОЙ ПО– 1–я группа (группа "идти")

Разнообразие семантических аспектов движения в русском языке формируется, главным образом, за счёт словообразовательных ресурсов, а именно за счёт префиксов, с помощью которых можно выразить многочисленный спектр всевозможных аспектов пространственной ориентации движения: бежать – **забежать**, **прибежать**, **добежать**, **выбежать**, **сбежать**, **отбежать**, **побежать**, **убежать**, **перебежать**, **пробежать**.

Таблица 1. Глаголы движения с приставкой ПО– 1–я группа

Глаголы несовершенного вида	Глаголы совершенного вида
идти	пойти
ехать	поехать
бежать	побежать
лететь	полететь
плыть	поплыть
ползти	поползти
брести	побрести
нести	понести
вести	повести
гнать	погнать
катить	покатить
тащить	потащить

Комментарий. Глаголы движения с приставкой ПО–, образованные от глаголов движения 1–й группы, становятся глаголами совершенного вида и обозначают **начало движения**.

В будущем времени эта приставка с глаголами обозначает намерение (желание) субъекта отправиться куда-либо: *Завтра мы **пойдём** в театр.* = *Завтра мы намерены, хотим, собираемся побывать в театре.*

В данном значении глагол будущего времени **пойду** можно заменить глаголом без приставки в настоящем времени **иду** для выражения значения ближайшего будущего: *Завтра мы **идём** в театр.*

В прошедшем времени значение начала движения может выражать следующие ситуации:

– при изменении действия или состояния на движение: *Я увидел друга и **пошёл** ему навстречу;*

– при смене характера движения: *Сначала мы **шли** медленно, а потом **пошли** быстрее, чтобы не опоздать в класс;*

– при смене направления движения: *Теплоход получил сигнал SOS и **поплыл** на помощь людям.*

В прошедшем времени эта приставка с глаголами движения определяет **местонахождение** субъекта в момент речи: *Он **пошёл** к врачу.* = *Он у врача.* Если мы знаем точно, куда отправился субъект, можно предположить, что он там и находится.

Обратите внимание!

*Они сели в машину и **поехали** в аэропорт.* – Глагол движения с приставкой ПО– выражает **начало движения**.

– *Почему студентов нет в аудитории? Где они?*

– *Они **поехали** на экскурсию.* – А сейчас – указывает на местонахождение субъекта в данный момент речи.

Задание 1. Вместо точек вставьте нужные по смыслу движения группы 1 с приставкой ПО–.

1. Я вышел из дома и ... в универмаг.
2. Мы сели в машину и ... на ярмарку.
3. Спектакль закончился, зрители встали, и ... домой.
4. Вертолёт изменил направление и ... в ближайший город.
5. Шофёр сел в такси, включил мотор и ... по проспекту.
6. Самолёт поднялся в воздух и ... в Париж.

7. Она увидела нас и ... к нам на встречу.

8. Раздался гудок, и поезд...

Задание 2. Напишите предложения, синонимичные данным. Используйте глаголы движения группы 1 с приставкой ПО–.

Образец: Вани нет дома, он в университете. = Ваня пошёл в университет.

1. Наташи нет на уроке. Она у терапевта. = ...

2. Ученика нет в аудитории. Он в учительской. = ...

3. Захер в поликлинике. Ему нужна справка. = ...

4. Сейчас занятие. Студенты изучают математику. = ...

5. Декана нет в кабинете. Он в общежитии. = ...

6. Моей сестры нет в Харькове. Сейчас она в Боливии. = ...

7. Студенты в бассейне. У них будет занятие. = ...

8. Моя группа сегодня не учится. Она на экскурсии в Полтаве. = ...

Обратите внимание!

<i>В прошлое воскресенье студенты ездили на экскурсию в Киев.</i>	<i>Сегодня студенты не учатся. Они поехали на экскурсию в Киев.</i>
Глаголы движения группы 2 (типа "ходить, ездить") без приставки указывают на то, что субъект движения был в каком-то месте, но в данный момент речи его там уже нет, т.е. действие было, но закончено.	Глаголы движения группы 1 с приставкой ПО– указывают на то, что субъект движения в данный момент речи находится там, куда направлялся.

Задание 3. Ответьте на вопросы, употребляя подходящий по смыслу глагол, данный в скобках.

1. Где сейчас находится наша группа? Они (ездили, поехали) ... в Одессу.

2. Где вы отдыхали прошлым летом? Мы (ездили, поехали) ... в горы.
3. Где Маша? Она (ходила, пошла) ... в кино.
4. Где была Маша? Она (ходила, пошла) ... в кино.
5. Я могу поговорить с преподавателем? Подождите, пожалуйста, 20 минут. Он (ходил, пошёл) ... к декану.
6. Откуда ты идёшь? Из спортзала. Я (ходил, пошёл) ... в спортзал.
7. Я давно жду тебя! Где ты был? Я (ходил, пошёл) ... в библиотеку.
8. Вы уже (ездили, поехали) ... в Карпаты? Да, мы (ездили, поехали) ... в Карпаты на зимних каникулах.

Обратите внимание!

1. Завтра мы пойдём в театр на балет "Спартак".	1. Когда мы будем идти мимо театра, мы посмотрим новые фонтаны.
2. На чём вы поедете на экскурсию: на автобусе или на метро?	2. Когда вы будете ехать по Сумской улице, посмотрите на памятник Т.Г. Шевченко.
3. Куда вы поедете во время зимних каникул?	3. Через какие города вы будете ехать на экскурсии?
Глаголы движения группы 1 с приставкой ПО– в будущем времени выражают намерение (желание) субъекта отправиться куда-либо.	Глаголы движения той же группы 1, но без приставки ПО– указывают на то, что субъект находится в пути в одном направлении, и на фоне этого движения совершится или будет совершаться какие-либо действия.

Задание 4. Составьте высказывание по данным ситуациям. Используйте глаголы движения с приставкой ПО–, образованные от глаголов движения группы 1.

Образец: У вас выходной. Друзья пригласили вас в клуб. = Сегодня вечером я **пойду / поеду** в клуб.

1. В субботу у вас будут гости. Вы должны купить продукты. = ...

2. К вам приезжают родители. Их надо встретить на вокзале. = ...
3. На зимних каникулах вы хотите побывать на родине. Вы уже купили билеты на самолёт. = ...
4. Вам нужна консультация окулиста. Поликлиника находится недалеко от общежития. = ...
5. В субботу вас пригласили в кино. = ...
6. Вы оформили туристическую визу в Китай. Какой вид транспорта вы будете использовать? = ...
7. Ваши друзья впервые в Киеве. Они никогда не видели Киевскую Лавру. = ...
8. Вы очень опаздываете на поезд. Южный вокзал находится недалеко от вашего дома. = ...

Задание 5. Попросите кого-нибудь сделать для вас что-либо по пути. Используйте глаголы движения без приставок группы 1 в форме сложного будущего времени.

Образец: Купить в киоске журнал.

Когда / Если / **будешь идти** мимо киоска, купи мне, пожалуйста, журнал.

1. В театре купить билеты на балет "Спартак".
2. На вокзале посмотреть расписание поездов во Львов.
3. В книжном магазине узнать, получили ли они "Атлас по анатомии".
4. В турбюро спросить, когда будет экскурсия в Киев.
5. В аптеке купить витамины и зубную щётку.
6. В мастерскую "Ремонт обуви" отнести кроссовки.
7. В поликлинике узнать, когда принимает врач-невропатолог.
8. В супермаркете купить молоко и творог.

Задание 6. Ответьте на вопросы, используя глаголы движения группы 1, а также образованные от них глаголы с приставкой ПО–.

Образец: Куда вы собираетесь на каникулы?

На каникулах я **поеду** в Польшу.

1. Какие у вас планы в воскресенье?
2. Где вы хотите провести лето?
3. Каким транспортом вы отправитесь на родину?
4. Где можно посмотреть новый спектакль?
5. Что вы сделаете, если нужно купить лекарства?
6. В Днепр вы отправитесь поездом или автобусом?
7. Что вы будете делать сегодня после занятий?
8. Что вы будете делать в планетарии?

Обратите внимание!

<p>1. Туристы шли уже 2 часа без отдыха.</p>	<p>1. Туристы отдохнули и пошли дальше. Смена действия "отдохнули" на движение "пошли".</p>
<p>Движение в его реальном исполнении (в пути) и в одном направлении – используйте глаголы движения группы 1 без приставки.</p>	<p>2. Выехав за город, велосипедисты поехали быстрее. – Характер движения, т.е. смена движения: в городе – не быстро, за городом – быстрее.</p>
	<p>3. Началась гроза, поэтому самолёт изменил направление и полетел к ближайшему аэропорту. – Изменение направления движения.</p>

Задание 7. Вставьте в предложения нужные по смыслу глаголы движения группы 1 с приставкой ПО– и без приставки.

1. На светофоре появился зелёный свет, и машины...
2. Я встретил своих друзей, когда они ... мне навстречу.
3. Владимир перешёл Сумскую улицу и ... дальше.

4. Всё медленнее и медленнее ... поезд в метро.
5. Мы попрощались с другом, а я стояла у окна и смотрела, как он ... по платформе вокзала.
6. Они вышли из метро и ... к университету.
7. В июле я побывал в Польше, а оттуда ... в Италию.
8. От Харькова до Запорожья мы ... 5 часов.

Задание 8. Прочитайте данные предложения и скажите, где находится субъект движения в момент речи.

Образец: Саид едет в больницу.

– Где сейчас Саид?

– Сейчас Саид в метро (в автобусе, в троллейбусе).

1. Ученик **идёт** в колледж.
2. Василиса **ходила** в оптику.
3. Али **пошёл** в бассейн.
4. Завтра Алиса **пойдёт** в кино.
5. Никита **поехал** в поликлинику.
6. Куратор группы **водил** студентов в Исторический музей.
7. Во время зимних каникул моя подруга **ездила** в Киев.
8. Старший брат **повёл** своих сестёр в экопарк.

Задание 9. Вставьте в предложения глаголы ПОЙТИ, ПОЕХАТЬ, ПОЛЕТЕТЬ, ПОПЛЫТЬ, ПОБЕЖАТЬ в будущем времени.

1. Мы опаздываем на вокзал, давай...
2. Летом моя подруга, которая учится в Киеве, ... на родину.
3. В следующем месяце я ... в Америку.
4. Дельфинарий находится близко, поэтому я ... туда пешком.
5. Завтра мы ... в Днепр. Мы ... на поезде.
6. После занятий мы ... в музей.

7. Сегодня вечером они будут в театре. Туда они ... пешком, а обратно ... на такси.

8. Начался ливень, мы быстро ... к метро.

РАЗДЕЛ 2. ГЛАГОЛЫ ДВИЖЕНИЯ С ПРИСТАВКОЙ ПО– 2–я группа (группа "ходить")

Таблица 2. Глаголы движения с приставкой ПО– 2–я группа

Глаголы несовершенного вида	Глаголы совершенного вида
ходить	походить
ездить	поездить
бегать	побегать
летать	полетать
плавать	поплавать
лазить	полазить
водить	поводить
носить	поносить
возить	повозить
гонять	погонять
катать	покатать
ползать	поползать
таскать	потаскать

Комментарий. Глаголы движения 2–й группы с приставкой ПО– становятся глаголами совершенного вида, сохраняя движение в двух или более направлениях. Приставка ПО– указывает на ограничение движения во времени.

Обратите внимание!

1. Мы сели в такси, и шофёр повёз нас на вокзал. 2. После уроков мы пошли домой.	1. Мы попросили шофёра такси повозить нас по улицам Киева, чтобы лучше узнать город. 2. Врач разрешил больному немного походить по коридору.
Глаголы движения группы 1 с приставкой ПО– указывают на начало движения .	Глаголы движения группы 2 с приставкой ПО– указывают на разнонаправленное движение, но ограниченное во времени.

Задание 10. Вставьте в предложения вместо точек глаголы движения группы 2 с приставкой ПО–.

1. Самолёт некоторое время ... над лесом, но не нашёл туристов.
2. Во время каникул я хочу ... по разным городам Италии.
3. Она ... по аудитории и опять села на стул.
4. Перед стартом велосипедисты ... немного, чтобы разогреть мышцы.
5. Так хочется ... по выдающимся местам!
6. Насекомые ... по стеклу и вылетели в окно.
7. Мишель очень хочется ... на самолёте: она ни разу ещё не летала.
8. Влюблённые ... немного по парку и сели на скамейку.

Задание 11. Вставьте в предложения вместо точек нужные по правилам глаголы движения группы 1 или 2 с приставкой ПО–.

ПОВЕЗТИ – ПОВОЗИТЬ

1. У брата есть свободное время, и он согласен ... нас по городу.
2. Перед работой мать ... детей в колледж.

ПОЙТИ – ПОХОДИТЬ

3. Вечером боксёр ... в спортзал на тренировку.
4. Через два часа после сложного обследования врач разрешил пациенту немного ... по комнате.

поехать – поездить

5. Саид сел в такси и ... в университет.
6. Отец купил новую машину и предложил мне ... на ней вместе с ним.

понести – поносить

7. Мой чемодан порвался, можно, пока я не купил новый, я ... свои вещи в твоёй старой сумке.
8. Щенок устал идти, поэтому я взял его на́ руки и ... домой.

полететь – полетать

9. Завтра я с сестрой ... в Бразилию на карнавал.
10. Малыш мечтал: "Как я хочу ... как птица, хоть 10 минут!"

побегать – побежать

11. Вдруг началась гроза, и люди быстро ... в укрытие.
12. Как приятно иногда ... на стадионе, поиграть в баскетбол с друзьями.

повести – поводить

13. Иностранные студенты совсем не знают центра Харькова, их нужно ... по городу.
14. – Завтра я первый раз ... тебя на репетицию в хор, – сказала мать своей маленькой дочери.

поплыть – поплавать

15. Один час студенты ... в море и пошли в ресторан.
16. Мы любим воду и хотим ... в бассейне в спорткомплексе НТУ "ХПИ".

РАЗДЕЛ 3. ГЛАГОЛЫ ДВИЖЕНИЯ С РАЗЛИЧНЫМИ ПРИСТАВКАМИ

Таблица 3. Глаголы движения с приставками

Глаголы несовершенного вида	Глаголы совершенного вида
приходить	прийти
выезжать	выехать
подбегать	подбежать
переплывать	переплыть
залезать	залезть
переползать	переползти
разносить	разнести
довозить	довезти
вводить	вести
отгонять	отогнать
выкатывать	выкатить
втаскивать	втащить

Комментарий. Получая приставки, глаголы движения 1–й группы (типа "идти") становятся глаголами совершенного вида, а глаголы движения 2–й группы (типа "ходить") – глаголами несовершенного вида.

Глаголы движения 1–й группы совершенного вида с приставками ПРИ–, ЗА–, ПОД–, В–, ПРО–, ПЕРЕ–, ДО–, РАЗ– в прошедшем времени указывают на то, что субъект движения в момент речи точно находится в данном месте, о котором говорится в предложении: *Антон **пришёл** в класс.* = *Антон тут, в классе.*

А глаголы движения 2–й группы несовершенного вида указывают на то, что субъект движения был в каком-то месте, но в момент речи его уже нет там: *Антон **приходил** в класс.* = *Антон был в классе, но сейчас он находится в другом месте.*

Глаголы движения совершенного вида с приставками У–, ВЫ–, ОТ– указывают на отсутствие субъекта в данном месте в момент речи: *Борис уехал из Киева.* = *Бориса нет в Киеве.*

А глаголы движения несовершенного вида указывают на то, что субъекта не было в данном месте, но в момент речи он вернулся: *Борис уезжал из Киева.* = *Бориса не было в Киеве, но теперь он в Киеве.*

Глаголы движения с приставками так же, как и другие глаголы несовершенного вида обозначают процесс действия: *Поезд медленно **подходил** к станции* и многократность движения с использованием слов-маркеров: ВСЕГДА ≠ ИНОГДА, ЧАСТО ≠ РЕДКО, ОБЫЧНО, РЕГУЛЯРНО, КАЖДЫЙ ДЕНЬ и т.д.: *Он часто **подходил** к окну, смотрел, не приехали ли гости.*

Примечание. При образовании глаголов несовершенного вида от глаголов ЕЗДИТЬ, ПЛАВАТЬ, ЛАЗИТЬ меняется основа:

Настоящее время		
Приезжать	Приплывать	Залезать
я приезжаю	я приплываю	я залезаю
ты приезжаешь	ты приплываешь	ты залезаешь
они приезжают	они приплывают	они залезают

Задание 1. Используя глаголы движения с приставками ПРИ–, В–, У–, ВЫ– подберите к данным предложениям близкие по смыслу.

Образец: Сейчас у меня живёт старшая сестра.

Ко мне **приехала** старшая сестра.

1. Артисты Харьковского цирка сейчас находятся в США на гастролях.
2. Год назад студенты были в Одессе.
3. Летние каникулы я провёл на родине в Марокко.
4. Кончился перерыв, и преподаватели вернулись в аудитории.
5. Сегодня спортсмены не тренируются: они на соревнованиях.

6. Ахмед окончил харьковский медицинский университет и теперь работает хирургом на родине.

7. Зимой мы отдыхали в Карпатах.

8. Мой брат врач. Сейчас он работает в Китае.

Задание 2. Читая предложения, вставьте глаголы нужного вида, данные в скобках.

1. Многие иностранные студенты не видели метро. У нас была экскурсия в подземку. На каждой станции метро студенты (выходили, вышли) ... из вагона и рассматривали её.

2. Я (приезжал, приехал) ... в Харьков две недели назад и сейчас изучаю русский язык вместе с новыми друзьями.

3. Мы (проходили, прошли) ... мимо парка, увидели красивый фонтан и памятник Тарасу Шевченко.

4. Когда я (уезжал, уехал) ... в Африку на сафари, меня провожали мои новые друзья.

5. Во время занятий к нам (заходил, зашёл) ... по ошибке другой преподаватель математики.

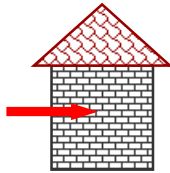

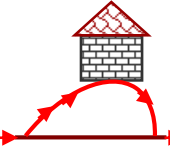
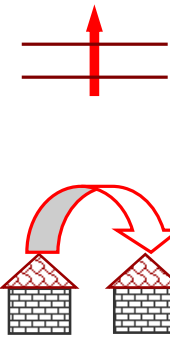
6. Во время занятий к нам часто (заходит, зайдёт) ... декан с различной информацией.


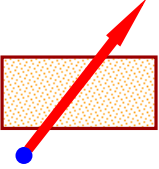

7. Сейчас меня нет в общежитии. Я (уходил, ушёл) ... на факультет международного образования НТУ "ХПИ".

8. Сейчас ректора нашего университета нет в Киеве: он (уезжал, уехал) ... на конференцию в Германию.

Таблица 4. Значения приставок в глаголах движения

Приставка	Предлог, падеж	Значение приставки	Схема
ПРИ- ≠ У-	в / на + В.п. к / ко + Д.п.	прибыть, явиться куда-либо; длительное пребывание в данном месте Я приехал в Харьков месяц назад. Ко мне в гости пришли мои друзья.	
	из / с } + Р.п. от }	абсолютное отсутствие; длительное отсутствие Отец ушёл из дома в 8 часов утра. Моя подруга уехала из Харькова на родину.	
В-/ ВО- ≠ ВЫ-	в / на + В.п.	двигаться внутрь с небольшого расстояния; пересекать границу между двумя пространствами Преподаватель вошёл в аудиторию и поздоровался. Автобус остановился, и пассажиры вошли . Машина въехала в гараж.	
	из / с + Р.п. за + В.п.	а) двигаться изнутри наружу Отец вышел из дома рано утром. б) покинув одно место, пересечь границу между двумя пространствами Машина выехала за город. в) указать место отправления Самолёт вылетел из Киева в 12 часов.	

Приставка	Предлог, падеж	Значение приставки	Схема
ПОД-/ ПОДО- ≠	в / на + В.п. к / ко + Д.п.	приблизиться к кому-либо или к чему-либо Студент подошёл к расписанию занятий.	
	в / на + В.п. от + Р.п.	а) удалиться от кого-либо или от чего-либо на небольшое расстояние Дети отошли от края платформы в метро. б) с переходными глаголами – это отправить кого-либо или что-либо и оставить там Брат отвёз телевизор в ремонт.	
ЗА-	в / на + В.п. к / ко + Д.п. за + В.п. за + Т.п.	а) отклонившись от основного пути, явиться в другое место на короткое время По дороге домой я ненадолго зашёл в библиотеку за учебником. б) движение куда-либо далеко; за далёкий предел Мяч залетел на крышу дома. Солнце зашло за горы.	
ПЕРЕ-	через + В.п. в / на + В.п.	а) движение с одной стороны на другую сторону; движение по линии Он перешёл улицу. Дети переплыли реку. Мы перешли через площадь. б) изменить место пребывания Студенты переехали в новое общежитие.	

Приставка	Предлог, падеж	Значение приставки	Схема
<p>ПРО-</p>	<p>через + В.п. мимо + Р.п. над } ≠ } + Т.п. под }</p>	<p>а) движение по территории к какой-либо цели Мы прошли к метро через парк.</p> <p>б) линейное движение Они прошли всю улицу и, наконец, увидели гостиницу. Дорога проходит мимо стадиона. Поезд проехал через туннель.</p> <p>в) миновать, оставить позади Он с интересом читал книгу и проехал свою станцию.</p> <p>г) двигаться по какой-либо территории, а потом перейти на другую Туристы осмотрели один зал музея и прошли в другой.</p> <p>д) преодолеть какое-либо расстояние Туристы прошли 15 километров без отдыха. Самолёт пролетел над городом.</p>	 
<p>ОБ-/ ОБО-</p>	<p>вокруг + Р.п.</p>	<p>а) двигаться вокруг Туристы обошли озеро. Туристы обошли вокруг озера.</p> <p>б) побывать во многих местах Он объехал полмира. Мы обошли все залы музея.</p>	

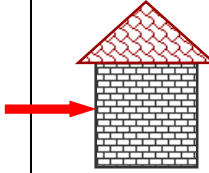


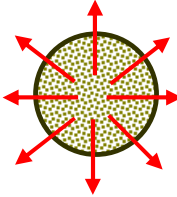
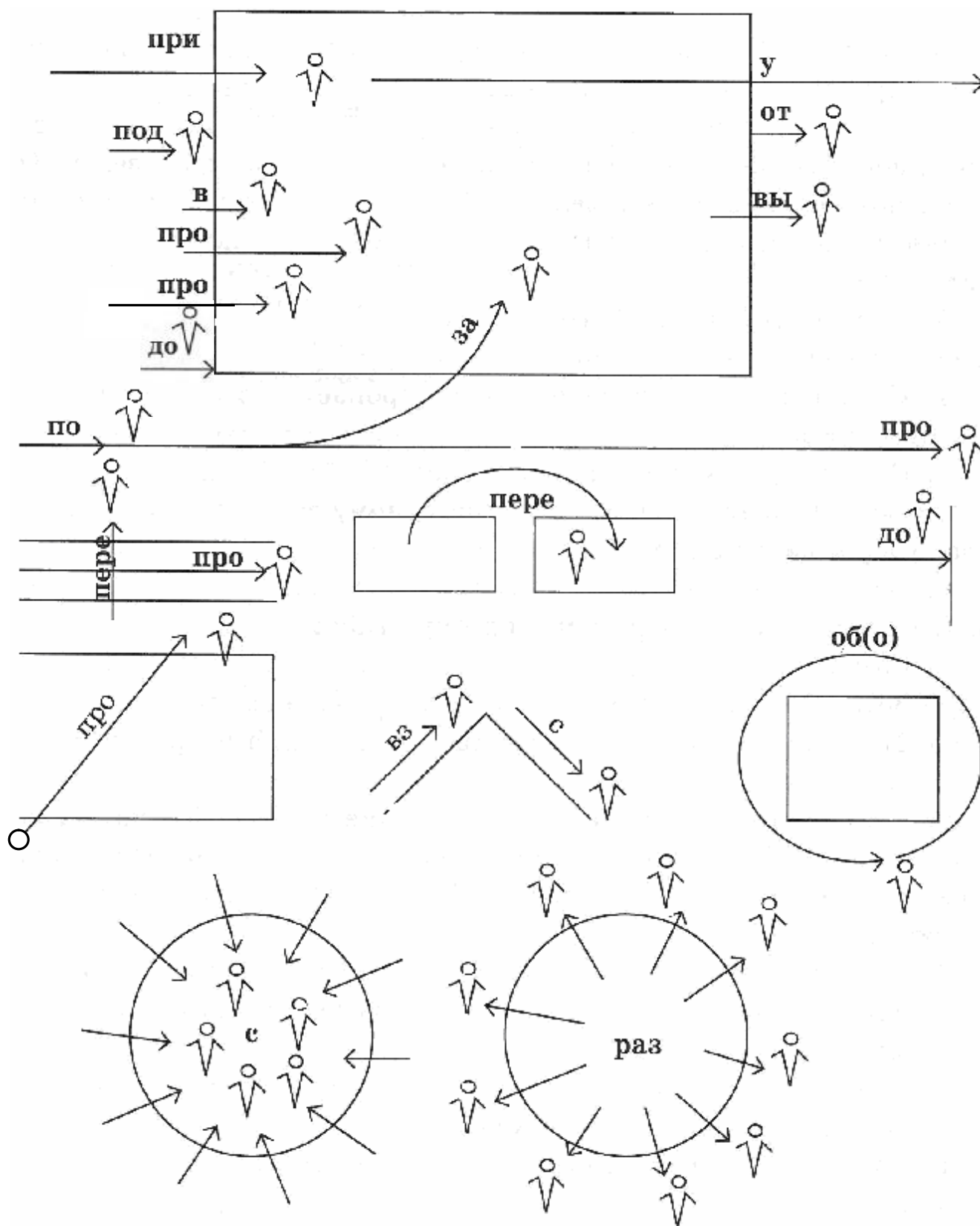
Приставка	Предлог, падеж	Значение приставки	Схема
ДО-	до + Р.п.	<p>достичь цели движения</p> <p>Я дошёл до дома за полчаса. Автобус довёз нас до театра. Туристы дошли до города.</p>	
С-/ СО- ≠	с / со + Р.п.	<p>движение сверху вниз</p> <p>Дети съехали с горы на санках. Снег сошёл с улиц города. Бумага слетела со стола. Малыш слез с кровати и сел на пол.</p>	
	ВЗ-/ ВЗО- в / на + В.п.	<p>движение вверх</p> <p>Туристы взошли на гору. Мальчик быстро взбежал по лестнице на 3 этаж. Солнце взошло утром.</p>	
РАЗ-/ РАЗО-	в / на + В.п. по + Д.п.	<p>с возвратными глаголами – движение в разные стороны</p> <p>Уроки закончились, и студенты разошлись по домам. На перекрёстке машины разъехались в разные стороны.</p>	

СХЕМА ЗНАЧЕНИЙ ПРИСТАВОК В ГЛАГОЛАХ ДВИЖЕНИЯ



Обратите внимание!

<i>Студенты пришли на вечер интернациональной дружбы.</i>	<i>Декан подошёл к микрофону и поздравил студентов с праздником.</i>
Глаголы движения с приставкой ПРИ– имеют значение "явиться куда-либо", если субъект движения находится вне зоны видимости.	Глаголы движения с приставкой ПОД– / ПОДО– имеют значение приближения к кому-либо или к чему-либо, если субъект находится в зоне видимости.

Задание 3. Вместо точек вставьте подходящие по смыслу глаголы движения с приставкой ПРИ– или ПОД– / ПОДО–.

1. На улице я ... к девушке и спросил, где находится Зеркальная струя.
2. В экопарке животные не боятся людей, они ... к ним и берут у них пищу.
3. На факультет ... иностранные студенты.
4. На Южном вокзале объявили, что поезд Киев-Харьков ... на пятую платформу.
5. Преподаватель химии ... к доске и написал тему занятия.
6. Катер ... к берегу и причалил.
7. Музыкант вышел на сцену, ... к роялю, сел и начал играть "Лунную сонату".
8. Иссам ... к воротам и забил гол.

Задание 4. Закончите предложения, используя глаголы движения с приставкой ПРИ– или ПОД– / ПОДО–.

1. На доске преподаватель написал упражнение, и студенты...
2. В ресторане я увидел друзей и...
3. Поезд Харьков–Львов опоздал, он...
4. Ко мне завтра в гости...
5. В ресторане мы позвали официанта, и он...
6. Я не люблю опаздывать на работу, поэтому всегда...

7. Я лежу в больнице, и ко мне...

8. Я не знаю, где находится оперный театр, я увидел девушку и...

Обратите внимание!

<i>По радио объявили, что поезд Киев–Харьков пришёл на пятый путь.</i>	<i>По радио сообщили, что поезд Харьков–Львов уходит, и пассажиры вошли в вагоны.</i>
	Глаголы движения с приставкой В– / ВО– указывают на пересечение границы между двумя пространствами при условии, что субъект находится близко, рядом с этой границей.

Задание 5. Вместо точек вставьте нужные по смыслу глаголы движения с приставкой ПРИ– или В– / ВО–.

1. Мы ... на вокзал очень рано, потому что не хотели опоздать.
2. Пассажиры поднялись по трапу и ... в самолёт.
3. Двери лифта открылись, и мы ... туда.
4. Прозвенел звонок на урок, и школьники ... в класс.
5. В открытое окно ... бабочка.
6. Все столики в ресторане заняты, потому что ... много туристов из разных стран.
7. Утром студент ... в аудиторию и увидел, что там никого нет.
8. Ахмед постучал в дверь и спросил: "Можно ...?". Преподаватель сказал: "..., пожалуйста, и садитесь на своё место".

Обратите внимание!

<i>Пассажиры вошли в автобус.</i>	<i>Поезд подошёл к станции, и пассажиры из зала ожидания прошли на перрон.</i>
	Глаголы движения с приставкой ПРО– обозначают пересечение границы между двумя пространствами и движение субъекта дальше.

Задание 6. Вместо точек вставьте нужные по смыслу глаголы движения с приставкой ПРО–.

1. Ко мне пришёл друг, и я сказал ему: "... в комнату, пожалуйста!"
2. Я хочу выйти из трамвая, но в салоне много людей, поэтому я говорю: "Разрешите ..., пожалуйста!"
3. Хороший спринтер ... 100 метров за 10 секунд.
4. В метро я читал сообщения в инстаграмме и ... свою станцию.
5. Автобус "Харьков–Днепр" ... 70 километров и остановился.
6. На велосипеде мы быстро ... через перекрёсток.
7. Красивая яркая птица несколько раз ... мимо окна.
8. На вокзале мимо меня ... носильщик и ... два больших чемодана.

Обратите внимание!

<p>1. Врач закончил работу и уехал домой.</p>	<p>1. Врач вышел из кабинета. Он скоро вернётся.</p>
<p>Глаголы движения с приставкой У– указывают на то, что субъект отсутствует на своём месте неопределённо долгое время или ушёл навсегда.</p>	<p>Глаголы движения с приставкой ВЫ– указывают на то, что субъект находится недалеко и скоро вернётся. Такое же значение могут иметь глаголы движения с приставкой ОТ– и ПО–.</p>

Сравните!

<p>2. Продавец закончил работу и ушёл.</p> <p>3. Студенты окончили университет и уехали на родину. – Это навсегда.</p>	<p>2. Продавец отошёл на 5 минут. Подождите его, пожалуйста.</p> <p>3. Во время каникул студенты поехали на родину. – Это на некоторое время.</p>
--	---

Задание 7. Вместо точек вставьте нужные по смыслу глаголы движения с приставкой У– или ВЫ–.

1. Студент заболел, у него высокая температура, поэтому он ... с факультета в общежитие.
2. Мы купили обувь и ... из магазина.
3. Я жду подругу на улице, сейчас она ... из дома.
4. Когда моя сестра болела, она не ... на улицу.
5. Посмотри! Это твой мотоцикл ... из гаража?
6. Солнце ... из-за тучи.
7. Каждое утро я ... из квартиры в 8 часов 30 минут.
8. Наступили летние каникулы, и мои друзья ... на родину.

Обратите внимание!

<p><i>По радио сообщили, что в 12 часов ушёл поезд Харьков–Киев.</i></p>	<p><i>По радио в метро часто объявляют: "Отойдите от края платформы, прибывает электропоезд!".</i></p>
<p>Глаголы движения с приставкой У– указывают на отсутствие субъекта.</p>	<p>Глаголы движения с приставкой ОТ– указывают на то, что субъект находится недалеко, удалился от кого-либо или от чего-либо на небольшое расстояние и находится в пределах видимости.</p>

Задание 8. Вместо точек вставьте нужные по смыслу глаголы движения с приставкой У– или ОТ–.

1. Такси ... от факультета очень быстро.
2. В супермаркете много людей и брат сказал младшему брату: "Не ... от меня далеко".
3. Когда поезд ... от Харькова, мы будем ложиться спать.
4. Преподаватель написал задачу на доске и ... от доски.

5. После экзаменов нужно ... все книги в библиотеку.

6. Преподаватель сказал студентам: "Давай ... от края платформы. Стоять близко очень опасно".

7. На улице я позвал овчарку, но она быстро ... от меня в сторону.

8. Стало холодно, давайте ... от открытого окна!

Обратите внимание!

<i>Утром мать отвела сына в детский сад, а сама пошла на работу.</i>	<i>Вечером после работы мать привела сына домой.</i>
Переходные глаголы движения с приставкой ОТ– имеют значение "отправить кого-либо или что-либо в какое-то место и оставить там".	Переходные глаголы движения с приставкой ПРИ– имеют значение "прибыть в какое-либо место с кем-либо или с чем-либо".

Задание 9. Вместо точек вставьте нужные по смыслу переходные глаголы движения с приставкой ПРИ– или ОТ–.

1. Скоро начнётся посадка на поезд, поэтому студент ... свой багаж из камеры хранения.

2. Мой ноутбук не работает, и я ... его в ремонт.

3. Студент написал реферат и ... её преподавателю страноведения.

4. Мой друг ... мне мой журнал, который я давал ему почитать.

5. После уроков преподаватель химии попросил студентов ... микроскопы в комнату преподавателя.

6. Зачем вы взяли эти книги? ... их на своё место!

7. Я был болен, не мог пойти в аптеку, и мой куратор группы ... мне нужные лекарства.

8. Преподаватель попросил студентов группы ... фотографии их родного города.

Задание 10. Используя переходные глаголы движения с приставкой ПРИ– или ОТ–, составьте предложения, близкие по смыслу данным.

Образец: Официант **подал** нам суп и десерт.

Официант **принёс** нам суп и десерт.

1. Я прочитал стихи Пушкина и вернул книгу в библиотеку. – ...
2. На экскурсию студент пришёл с сестрой. – ...
3. Студент тяжело заболел, и его положили в больницу. – ...
4. Я не стираю постельное бельё сама, а даю его в прачечную. – ...
5. Отец доставил свою дочь в школу, а сам отправился на работу. – ...
6. В цирк мой преподаватель пришёл со своим сыном. – ...
7. На время летних каникул мы оставили своих детей в деревне у бабушки, потому что делали ремонт в доме. – ...
8. Иностраннный студент взял с собой на урок фотографии своей семьи, чтобы показать их преподавателю. – ...

Обратите внимание!

<p><i>Туристы шли до реки два часа.</i></p>	<p><i>Весь путь до реки туристы прошли за два часа.</i></p>
<p>Глаголы движения 1 группы без приставок показывают движение в его развитии, в процессе, поэтому эти глаголы 1 группы и образованные от них глаголы с приставкой ПРО– совершенного вида составляют видовую пару:</p> <p>идти – пройти, бежать – пробежать, плыть – проплыть и т.д.</p>	<p>Глаголы движения с приставкой ПРО– совершенного вида указывают на преодоление субъектом какого-либо расстояния и всегда употребляются со словами, которые обозначают это расстояние, значение времени используют с вопросом "за сколько времени?" (за сколько лет, месяцев, дней, часов, минут, секунд).</p> <p>Глаголы движения с приставкой ПРО– несовершенного вида обозначают многократное преодоление какого-либо расстояния.</p>

Задание 11. Вместо точек вставьте нужные по смыслу глаголы движения 1 группы без приставки или с приставкой ПРО– совершенного вида в прошедшем времени.

1. Была не дождливая осень. Студенты ... налегке и без труда. За 4 часа они ... 15 километров.

2. Мой брат доволен своей машиной. Она ... 50 тысяч километров без ремонта.

3. Подруги разговаривали о моде и не заметили, как ... половину пути.

4. Бегун ... красиво и быстро. Всю дистанцию он ... за рекордно короткое время.

5. Вертолёт уже третий час ... над лесом в сторону моря.

6. Катер ... вверх против течения, борясь с волнами.

7. Мой знакомый студент сегодня ... мимо меня и не поздоровался.

8. Поезд ... с большой скоростью 5 часов. И за это время он ... 400 километров.

Обратите внимание!

<p>1. Он перешёл (через) дорогу и остановился возле супермаркета.</p> <p>2. Он переехал в новое общежитие.</p>	<p>1. Профессор вошёл в аудиторию и прошёл к своему столу.</p> <p>2. Он читал в метро интересную книгу и не заметил, как проехал свою остановку.</p> <p>3. Мы проехали три остановки и вышли из автобуса.</p>
<p>Глаголы движения с приставкой ПЕРЕ– имеют такие значения: 1) переместиться с одной стороны на другую сторону через что-либо по прямой линии; 2) переместиться из одного места в другое.</p>	<p>Глаголы движения с приставкой ПРО– обозначают линейное движение, а именно: 1) продвижение вглубь территории; 2) параллельное движение относительно какого-либо объекта, который находится сзади; 3) пересечение территории к какой-либо цели.</p>

Задание 12. Объясните значение глаголов движения с приставками.

1. Это случилось в сентябре 1975–го года. Пассажирский поезд шёл из Нью-Йорка и вдруг остановился. Пассажиры увидели, что огромная армия жуков **переходит** рельсы. Только через сутки армия жуков **прошла**, и поезд опять **поехал** дальше.

2. Группа людей – 11 человек 19–го декабря 1987–го года **прошла** по раскалённым углям, температура которых была 840 градусов.

3. Спортсмен **пробежал** 400 метров за 53 секунды.

4. Врач посоветовал моему другу **переехать** на юг, где мягче климат.

5. На трассе в районе Лос-Анджелеса за один час **проезжает** 18 тысяч машин.

6. К остановке автобуса мы **прошли** через центральный парк.

7. Каждый пассажир на самолёте может бесплатно **провозить** 20 килограммов багажа.

8. Харьковский метрополитен ежедневно **перевозит** около двух миллионов человек.

Обратите внимание!

<i>Летом я ездил на Чёрное море.</i>	<i>Я удачно съездил на юг в это лето: прекрасно отдохнул и поправил здоровье.</i>
<p>Глаголы движения 2 группы (типа "ходить") без приставки несовершенного вида и с приставкой С– / СО– совершенного вида констатируют факт присутствия в каком-либо месте.</p> <p>Глаголы движения с приставкой С– / СО– могут употребляться в таких случаях: 1) с вопросом "за сколько времени?": <i>За время каникул я съездил на экскурсию в Италию</i>; 2) в инфинитиве после глаголов УСПЕТЬ, ЗАБЫТЬ, ОСТАТЬСЯ, УДАТЬСЯ: <i>В прошлом году мне удалось съездить в Париж</i>; 3) в повелительном наклонении с определённой целевой установкой: <i>Сходи, пожалуйста, за газетой в киоск. Съезди на вокзал встретить мою сестру.</i></p>	

Задание 13. Вместо точек вставьте нужные по смыслу глаголы движения 1 группы без приставок и с приставкой С–.

1. До отхода автобуса осталось три часа, и я решил ... в парк к новому фонтану.
2. Где ты был вчера? Я ... к моему преподавателю русского языка.
3. Я ... к другу на день рождения, мы весело провели время.
4. Вчера я ... в супермаркет, чтобы купить курицу и рис.
5. Начинается дождь! Подождите, я быстро ... домой за зонтом!
6. Где ты был так долго? За это время я успел ... в кино.
7. Сегодня я ... на факультет на такси, потому что боялся опоздать.
8. Мы можем быстро ... в библиотеку за учебником "Начало" и русско-арабским словарём?

Обратите внимание!

<i>В прошлом году артисты Большого театра ездили в Японию на гастроли.</i>	<i>В прошлом году артисты японского театра приезжали в Киев на гастроли.</i>
<p>Глаголы движения 2 группы (типа "ходить") без приставки несовершенного вида употребляются тогда, если субъект движения покидал "родные" места говорящего, а глаголы движения с приставкой ПРИ– если субъект движения посетил "родные" места говорящего.</p>	

Задание 19. Вместо точек вставьте глаголы движения ХОДИТЬ, ПРИХОДИТЬ, ЕЗДИТЬ, ПРИЕЗЖАТЬ в прошедшем времени.

1. Украинец: "В Ханой ... делегация правительства Украины".
2. Вьетнамец: "В Ханой ... делегация правительства Украины".
3. Гид: "Вчера студенты НТУ "ХПИ" ... в бассейн".
4. Декан: "Вчера студенты НТУ "ХПИ" ... в бассейн".

5. Артист театра: "Летом харьковский театр оперы и балета ... на гастроли в Киев".

6. Житель Киева: "Летом харьковский театр оперы и балета ... на гастроли в Киев".

7. Семейный доктор: "Утром я ... к больным на́ дом".

8. Семейный доктор: "Днём больные ... ко мне в поликлинику".

Задание 20. Вместо точек вставьте нужные по смыслу глаголы движения 2 группы ("ходить") без приставки или с приставкой ПРИ-.

1. Многие украинские артисты ... на кинофестиваль во Францию.

2. На Одесский кинофестиваль ... артисты из разных стран мира.

3. Прошлым лето студенты нашей группы ... на учёбу в Германию.

4. К нам на факультет ... молодые преподаватели на практику.

5. Ко мне ... родители из Египта.

6. Во время зимних каникул я с друзьями ... в Карпаты.

7. Я люблю путешествовать. Я уже ... в Англию, Испанию, США.

9. Недавно в наш город на конференцию ... группа врачей.

СПИСОК ИСПОЛЬЗОВАННОЙ ЛИТЕРАТУРЫ

1. Глаголы движения: учебно-методическое пособие / Л.А. Меренкова, Л.Б. Ярь, Л.А. Гаврусева и др. – Минск: БГМУ, 2019. – 136 с.

2. Скворцова Г.Л. Глаголы движения – без ошибок: Пособие для студентов, изучающих русский язык как иностранный / Г.Л. Скворцова. – Москва: Русский язык. Курсы, 2013. – 136 с.

3. Хавронина С.А. Русский язык в упражнениях. Учебное пособие (для говорящих на английском языке) / С.А. Хавронина, А.И. Широченская. – 14-е изд., стереотип. – Москва: Русский язык, 2005. – 284 с.

СОДЕРЖАНИЕ

От автора.....	3
Раздел 1. Глаголы движения с приставкой ПО– 1–я группа.....	4
Раздел 2. Глаголы движения с приставкой ПО– 2–я группа.....	11
Раздел 3. Глаголы движения с различными приставками.....	14
Список использованной литературы.....	32

Навчальне видання

ВІКТОР Ольга Михайлівна

ДІЄСЛОВА РУХУ З ПРЕФІКСАМИ

Методичні вказівки
з російської мови
для самостійної роботи студентів-іноземців

Російською мовою

Роботу до видання рекомендувала Снігурова Т.О.

В авторській редакції

План 2019 р. поз. 240

Підписано до друку 03.09.19. Формат 60(90 1/8.
Папір друк. № 2. Друк-офсет. Гарнітура Таймс. Ум. друк. арк. 1,5.
Обл.-вид. арк. 1,45. Тираж 100 прим. Ціна договірна.

Видавець Видавничий центр НТУ "ХП".

Свідоцтво про державну реєстрацію ДК № 5478 від 21.01.2017 р.
61002, Харків, вул. Кирпичова, 2

Виготовлювач друкарня ТОВ "Цифра Принт"
на цифровому лазерному видавничому комплексі Xerox DocuTech 6135
Свідоцтво про державну реєстрацію А01 № 432705 від 3.08.2009 р.
61066, м. Харків, вул. Данилевського, 30.

