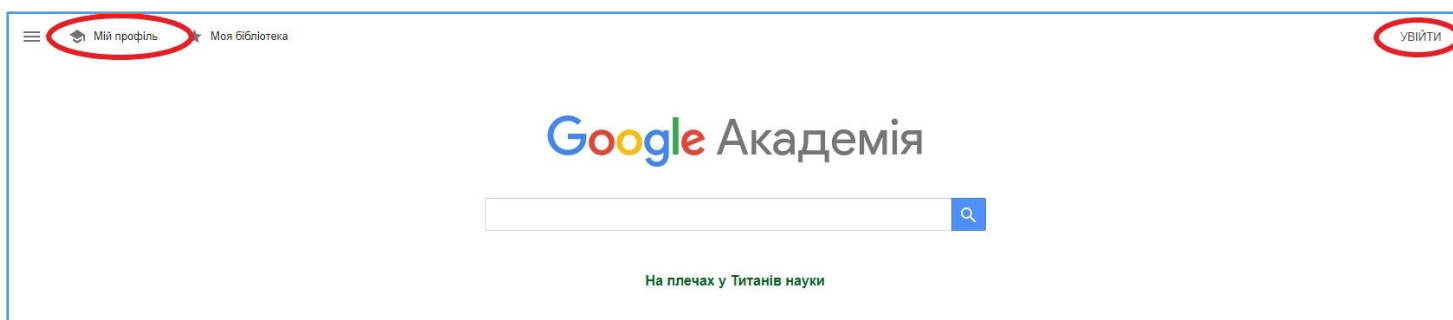


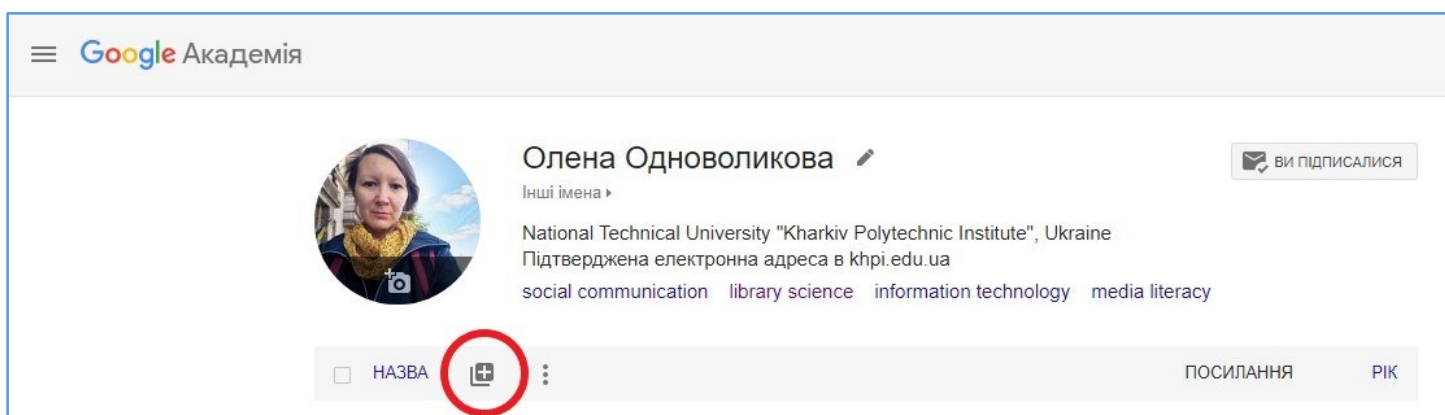
**Як додати до профіля науковця у Google Scholar статтю,
яка не потрапила туди після розміщення в репозитарії НТУ «ХПІ».**

Важливо! Всі без виключення матеріали, які розміщуються в репозитарії НТУ «ХПІ» індексуються системою Google Scholar, тобто їх можна знайти у даній системі за назвою, прізвищем автора або іншими компонентами тощо. Якщо ж з деяких причин Ваша стаття не відображається у Вашому профілі Google Scholar, її легко можна додати до профілю. Для цього необхідно зробити наступні кроки:

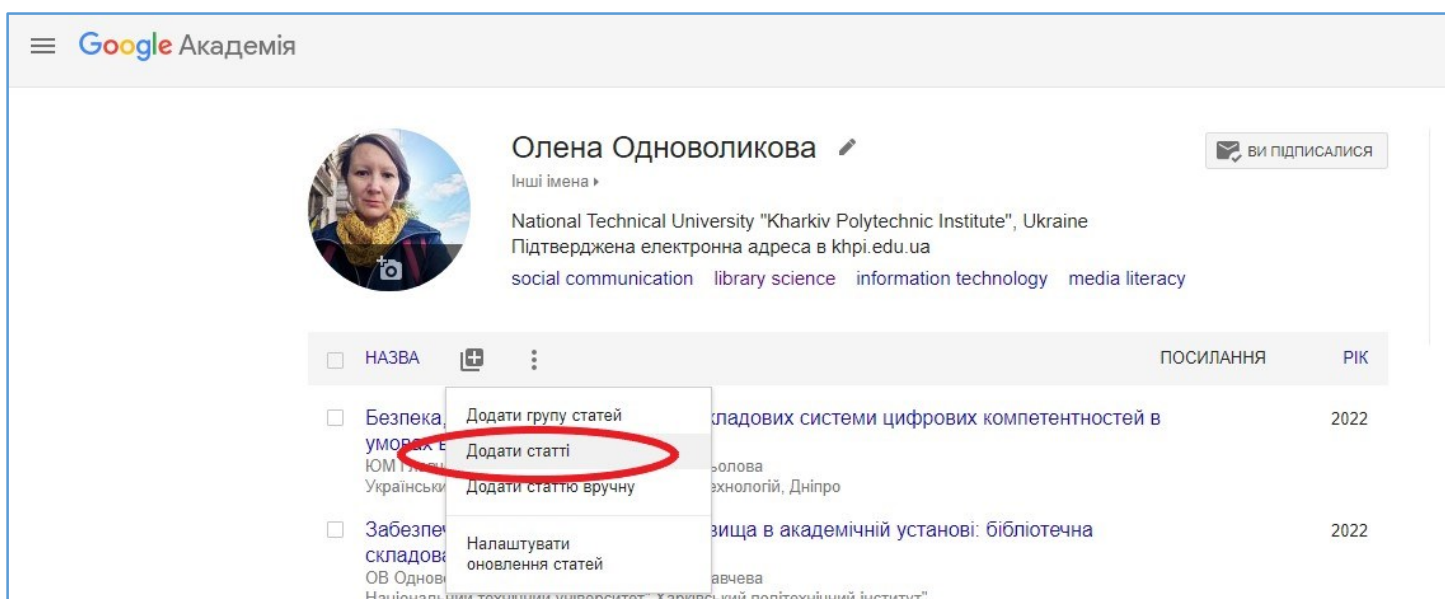
1. Авторизуватися в системі Google, увійти в свій профіль Google Scholar:




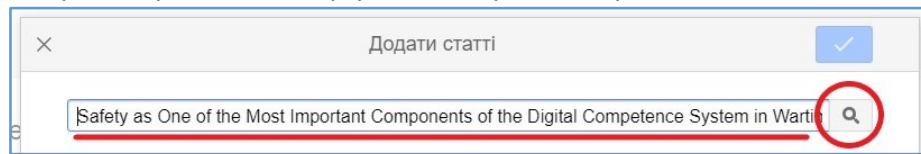
2. Натиснути іконку додавання документів у меню над переліком Ваших публікацій.



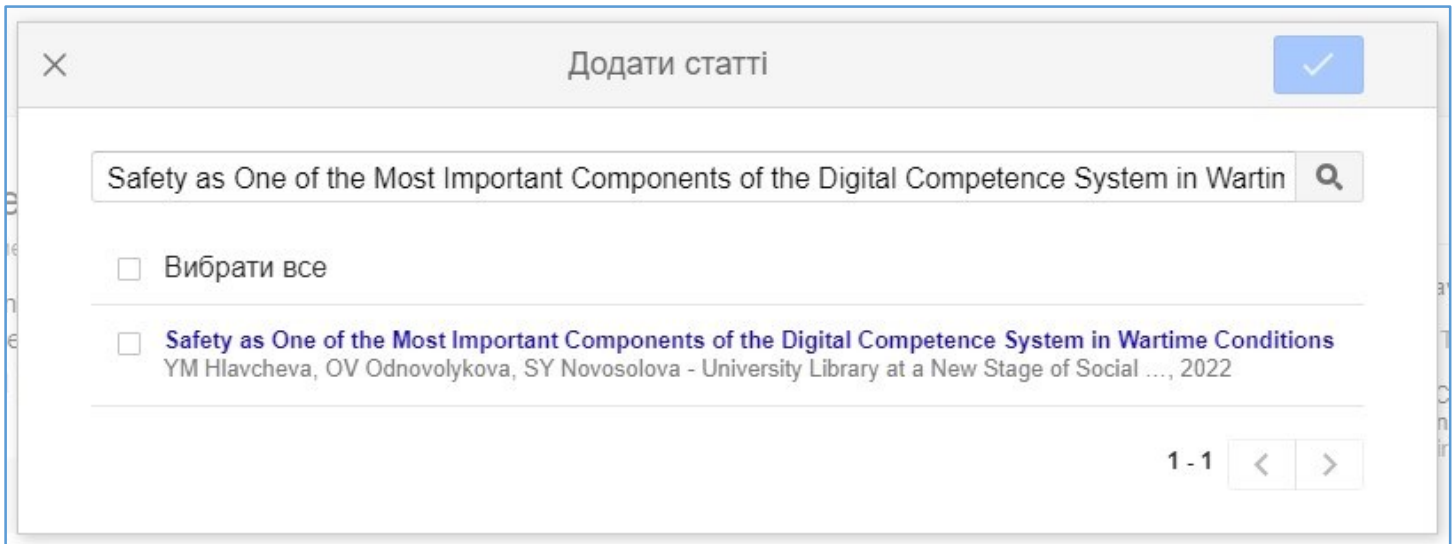
3. У випадяючому меню обрати пункт «Додати статті»:



4. Ввести коректну назву статті у віконце пошуку та натиснути кнопку 

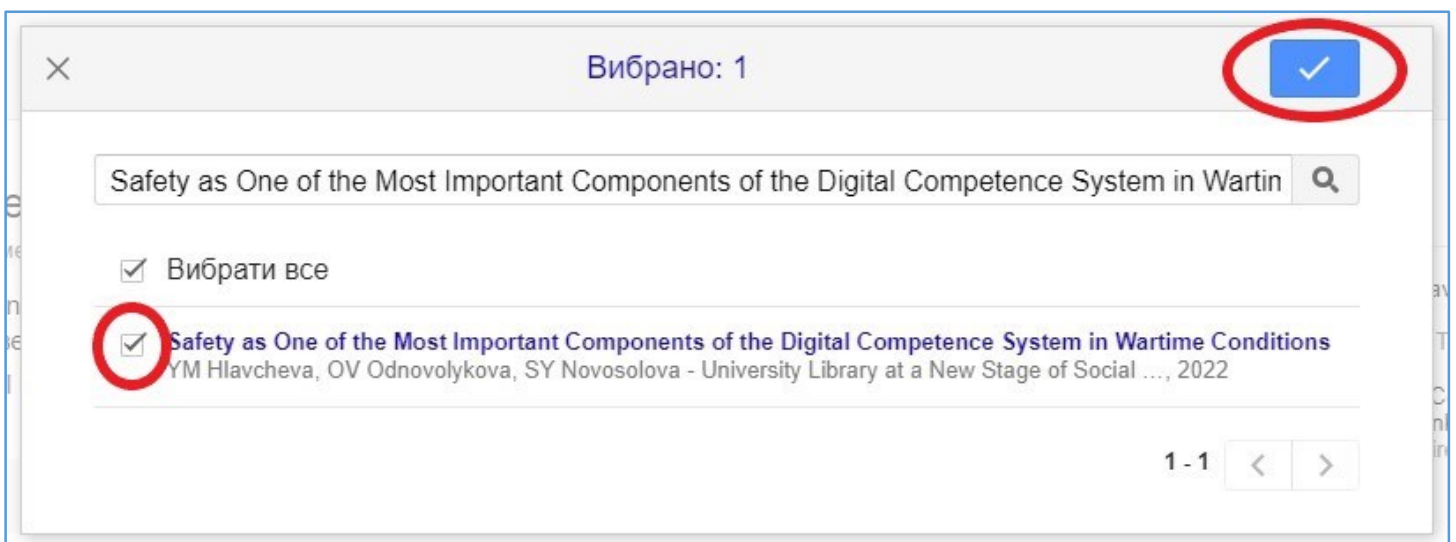


Система Google Scholar запропонує варіанти у результатах пошуку:



5. Відмітити необхідну статтю (або декілька, за наявності), а потім натиснути у верхній частині вікна


пошуку справа кнопку 





Статтю додано до переліку Ваших публікацій:

☰ Google Академія



Олена Одноволиківна ✎
Інші імена >

National Technical University "Kharkiv Polytechnic Institute", Ukraine
Підтверджена електронна адреса в khpi.edu.ua
social communication library science information technology media literacy

✉ ВИ ПІДПИСАЛИСЯ

<input type="checkbox"/>	НАЗВА	+	:	ПОСИЛАННЯ	РІК
<input type="checkbox"/>	Safety as One of the Most Important Components of the Digital Competence System in Wartime Conditions				2022
	YM Hlavcheva, OV Odnovolykova, SY Novosolova University Library at a New Stage of Social Communications Development ...				